

Informações Intermediárias Condensadas

Aché Laboratórios Farmacêuticos S.A. e Controladas

31 de março de 2015
com Relatório sobre a Revisão das Informações Intermediárias
Condensadas

Guarulhos, 18 de Junho de 2015 - o Aché Laboratórios Farmacêuticos S.A, empresa brasileira com 100% do capital nacional e destaque no setor por se manter líder em receituário médico e pela reconhecida qualidade de seus produtos, apresenta os resultados referentes ao desempenho do 1º Trimestre de 2015 (1T15). As demonstrações financeiras são consolidadas e apresentadas de acordo com as práticas contábeis adotadas no Brasil e com o IFRS – International Financial Reporting Standards, estabelecido pelo IASB – International Accounting Standards Board.

Destaques do 1º Trimestre de 2015

- ✓ Receita Líquida de R\$475,7 milhões, 25,2% superior em relação ao mesmo trimestre do ano anterior;
- ✓ Lucro Líquido de R\$92,1 milhões, um aumento de 51,7% em comparação ao mesmo período do ano anterior, o qual representa 19,4% da receita líquida.
- ✓ Obtenção de 5 novos registros de produtos na ANVISA – Agência Nacional da Vigilância Sanitária no trimestre, sendo 2 medicamentos genéricos e 3 medicamentos isentos de prescrição.
- ✓ Lançamentos de **4 produtos**:
 - **Adipept** que é um Inibidor de Bomba de Próton (IBP), que apresenta em sua formulação o pantoprazol, molécula mais prescrita pela classe médica, indicado para o tratamento de úlcera gástrica e duodenal, esofagite e DRGE.
 - **Tadalafila** que é indicado para o tratamento da disfunção erétil.
 - **Cativa Sache** que é indicado como auxiliar na melhora dos sintomas da osteoartrite de joelho e quadril.
 - **Biozinc** que é Suplemento de Zinco indicado na prevenção e auxiliar no tratamento nos casos de diarreia aguda.

Principais indicadores financeiros – consolidados

(R\$ milhões)	1T14	1T15	Var (%)
Receita líquida	380,1	475,7	25,2%
Lucro bruto	289,5	359,6	24,2%
<i>% Receita líquida</i>	76,2%	75,6%	-0,6 p.p
Lucro líquido	60,7	92,1	51,7%
<i>% Receita líquida</i>	16,0%	19,4%	3,4 p.p
EBITDA (ajustado)	155,5	180,9	16,3%
<i>% Receita Líquida</i>	40,9%	38,0%	-2,9 p.p

I – Visão Geral

O Aché iniciou 2015 apresentando evolução nos principais indicadores financeiros, a receita líquida do Primeiro Trimestre (1T15) foi de R\$475,7 milhões, com aumento de **25,2%**, quando comparado com o mesmo período do ano passado. Nesse mesmo período, o lucro líquido foi de R\$92,1 milhões, com crescimento de **51,7%**, que representa 19,4% da receita líquida, o EBTIDA ajustado foi de R\$180,9 milhões, representando 38,0% da receita líquida, com evolução de **16,3%** comparada ao mesmo período do ano anterior. Esses resultados reforçam a consistência da Companhia em seu planejamento estratégico.

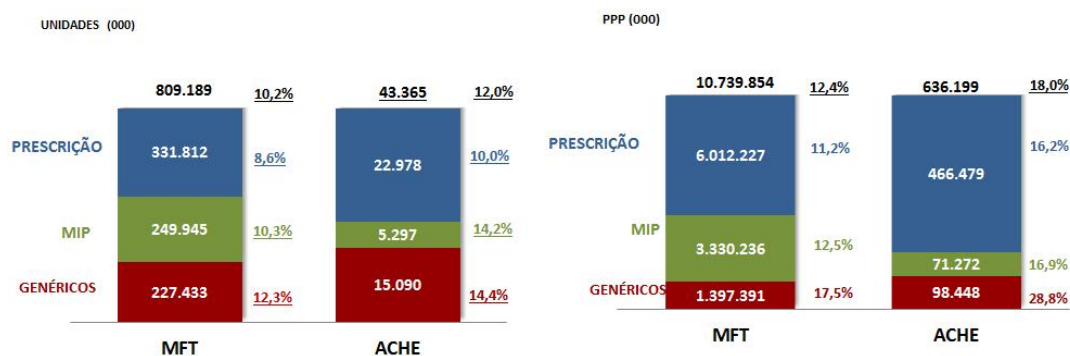
II – Contexto do Negócio

1. Mercado Farmacêutico Total – MFT

Utilizando a metodologia do PPP, temos que o mercado farmacêutico brasileiro registrou no primeiro trimestre de 2015 uma evolução de 12,4% em valor quando comparado com o mesmo período do ano passado.

O mercado de medicamentos de prescrição, que representa 56,0% do MFT em valor, cresceu 11,2% quando comparado com o mesmo período de 2014. O mercado de medicamentos genéricos, que representa 13,0% do MFT em valor, nesse mesmo período, cresceu 17,5%. O mercado de medicamentos isentos de prescrição, que representa 31% do MFT em valor, cresceu 12,5% comparado ao mesmo período do ano anterior em valor.

Na geração de receituário médico, seu principal foco estratégico, o Aché se manteve como líder do mercado farmacêutico com 6,15% de participação de mercado no primeiro trimestre de 2015.



Para o cálculo do tamanho do mercado farmacêutico total (MFT), que representa a demanda em reais de todas as empresas estabelecidas no Brasil, a IMS Health Brasil, principal consultoria no setor, passou a utilizar, desde 2012, um segundo nível de preços a partir do preço praticado – PPP (Pharmacy, Purchase Price) – considerando o desconto médio para cada apresentação do mercado farmacêutico nacional, além do PMB (Pharmaceutical Market Brasil), que traz como base a projeção da receita bruta das companhias a partir do preço-fábrica.

III – Desempenho Econômico – Financeiro

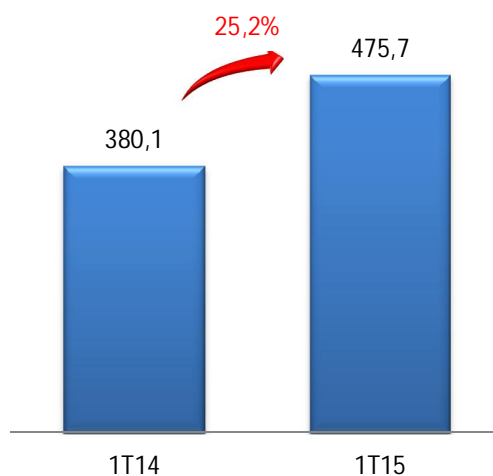
Resultado Consolidado

(R\$ milhões)	1T14	s / RL	1T15	s / RL
Receita líquida	380,1	100,0%	475,7	100,0%
Lucro bruto	289,5	76,2%	359,6	75,6%
Vendas e administrativas	(199,6)	-52,5%	(220,1)	-46,3%
Outras operacionais	(7,8)	-2,1%	(5,9)	-1,2%
Lucro operacional (EBIT)	82,2	21,6%	133,6	28,1%
Resultado financeiro líquido	5,9	1,5%	(0,5)	-0,1%
Lucro antes do IRPJ/CSLL	88,0	23,2%	133,1	28,0%
Lucro líquido	60,7	16,0%	92,1	19,4%
EBITDA (ajustado)	155,5	40,9%	180,9	38,0%

1. Receita Líquida de Vendas

Em comparação com o mesmo trimestre do ano anterior, a receita líquida cresceu 25,2%, alcançando o montante de R\$475,7 milhões.

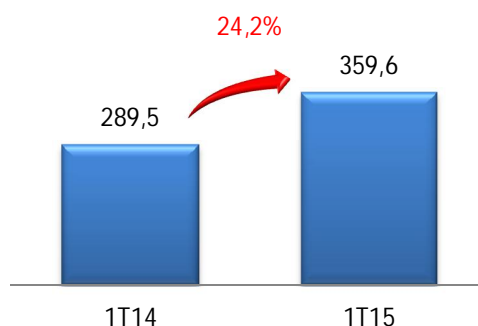
Receita Líquida
R\$ MM



2. Lucro Bruto

No primeiro trimestre do ano, o lucro bruto foi de R\$359,6 milhões, um aumento de 24,2% comparando com o mesmo trimestre o ano anterior, representando 75,6% da receita líquida,

Lucro Bruto
R\$ MM



3. Despesas com Vendas

As despesas com vendas no 1T15 registram um valor de R\$183,3 milhões, um aumento de R\$5,3 milhões, quando comparado com o mesmo período do ano passado, representando 38,5% da receita líquida. Esse resultado está em linha com a estratégia da companhia.

(R\$ milhões)	1T14	s / RL	1T15	s / RL
Despesas com vendas	178,0	46,8%	183,3	38,5%

4. Despesas Gerais e Administrativas

As despesas gerais e administrativas no 1T15 totalizaram R\$36,8 milhões, representando 7,7% da receita líquida, com um aumento de R\$15,2 milhões.

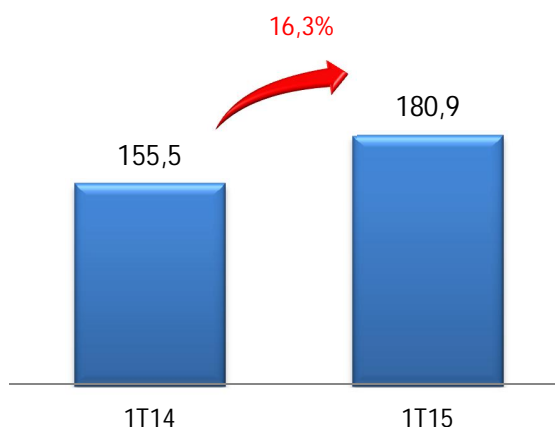
(R\$ milhões)	1T14	s / RL	1T15	s / RL
Despesas gerais e administrativas	21,6	5,7%	36,8	7,7%

5. EBITDA

O EBITDA (lucro antes dos juros, impostos, depreciação e amortizações) ajustado do 1T15 atingiu R\$180,9 milhões, um crescimento de 16,3%, comparado ao mesmo período do ano anterior, representando 38% da Receita Líquida.

EBITDA Ajustado (R\$ milhões)	2014	2015	Var (%)
Lucro líquido	60,7	92,1	51,7%
Provisão para IRPJ e CSLL	26,9	41,0	52,6%
Resultado financeiro líquido	(5,9)	0,5	-108,4%
Depreciação e amortizações	6,7	8,3	23,8%
EBITDA	88,4	142,0	60,5%
Despesas/receitas não recorrentes	67,1	38,9	-42,0%
EBITDA Ajustado	155,5	180,9	16,3%
Margem	40,9%	38,0%	-2,9 p.p

EBITDA
R\$ MM



6. Resultado Financeiro

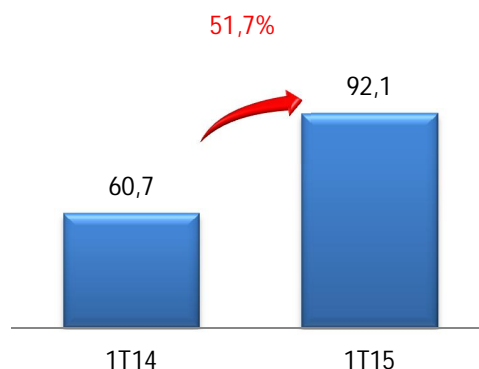
O resultado financeiro no 1T15 apresenta uma despesa de R\$0,5 milhões, com uma queda de R\$5,4 milhões comparados ao mesmo período do ano anterior. Esse resultado é explicado pela redução da aplicação financeira e a variação cambial no período.

(R\$ milhões)	1T14	s / RL	1T15	s / RL
Receitas (despesas) financeiras	4,0	2,4%	0,8	0,2%
Variação cambial	0,7	0,2%	(2,5)	-0,5%
Ajuste a valor presente - AVP	1,2	-1,0%	1,2	0,2%
Resultado financeiro	5,9	1,6%	(0,5)	-0,1%

7. Lucro Líquido

O lucro líquido do primeiro trimestre de 2015 totaliza R\$92,1 milhões, uma evolução de 51,7% quando comparado ao mesmo período do ano anterior, representando 19,4% da receita líquida.

Lucro Líquido
R\$ MM



8. Endividamento Líquido

A Companhia no 1T15 encerrou com uma posição líquida de caixa de R\$(14,0) milhões conforme o quadro a seguir:

(R\$ milhões)	31.03.2014	31.03.2015	Var (%)
Empréstimos e financiamentos - CP	29,9	34,3	14,7%
Empréstimos e financiamentos - LP	160,9	174,3	8,3%
Endividamento Bruto	190,8	208,6	9,3%
Caixa e equivalentes de caixa	225,8	186,0	-17,6%
Aplicações financeiras - LP	7,9	8,6	8,9%
Endividamento líquido	(42,9)	14,0	-132,6%

O endividamento bruto de longo prazo da Companhia foi de R\$174,3 milhões, com vencimento até 2037.

9. Investimentos

9.1 Pesquisa, Desenvolvimento e Inovação – P&DI

No primeiro trimestre de 2015, os investimentos em P&DI totalizaram R\$15,1 milhões.

O Aché possui um total de 15 projetos em seu portfólio de Inovação Radical, isto é; novos ativos farmacêuticos no mundo, sendo 5 em Desenvolvimento e 10 em fase de Descoberta (Prova de Conceito). Tais projetos focam-se em indicações terapêuticas de alta relevância. O portfólio de Inovação Radical cobre as áreas de alimentos funcionais, Dermocosméticos, Fitoterápicos e Sintéticos. A inovação gerada pelo Aché é protegida por pedidos de patente no Brasil e em países com grande potencial de mercado.

A Companhia possui 184 projetos em desenvolvimento que, por meio de metodologia disciplinada e estruturada, conduzida pelo seu PMO – Escritório de Projetos têm acelerado sua renovação de portfólio. Foram investidos aproximadamente R\$ 20 milhões no desenvolvimento destes projetos no primeiro trimestre de 2015.

No mesmo período, a companhia obteve 5 registros de produtos na ANVISA, sendo 2 medicamentos de genéricos, 3 medicamentos isentos de prescrição.

9.2 Imobilizado

No primeiro trimestre do ano, os investimentos com Imobilizado totalizaram R\$10,9 milhões, com destaque para aquisições de novos equipamentos no montante de R\$4,2 milhões e investimentos no valor de R\$3,7 milhões na nova unidade produtiva em Guarulhos (Achē VI), ambos oriundos de recursos próprios.

Agradecimentos

Agradecemos aos nossos acionistas pela confiança, aos colaboradores pelo seu comprometimento, aos clientes e consumidores pela sua preferência e aos fornecedores e parceiros pelo apoio.

A Administração

Aché Laboratórios Farmacêuticos S.A. e Controladas

Informações intermediárias condensadas

31 de março de 2015

Índice

Relatório sobre a revisão das informações intermediárias condensadas	1
Informações financeiras intermediárias condensadas não auditadas	
Balancos patrimoniais	3
Demonstrações do resultado	5
Demonstrações do resultado abrangente.....	6
Demonstrações das mutações do patrimônio líquido.....	7
Demonstrações dos fluxos de caixa.....	8
Demonstrações do valor adicionado	9
Notas explicativas às informações financeiras condensadas individuais e consolidadas	10



Building a better
working world

Condomínio São Luiz
Av. Presidente Juscelino Kubitschek, 1830
Torre I - 8º Andar - Itaim Bibi
04543-900 - São Paulo - SP - Brasil

Tel: (55 11) 2573-3000
ey.com.br

Relatório sobre a revisão das informações financeiras intermediárias

Aos Administradores e Acionistas da
Aché Laboratórios Farmacêuticos S.A
Guarulhos - SP.

Introdução

Revisamos as informações intermediárias condensadas, individuais e consolidadas do Aché Laboratórios Farmacêuticos S.A. ("Companhia"), identificadas como Controladora e Consolidado, respectivamente referentes ao trimestre findo em 31 de março de 2015, que compreendem o balanço patrimonial em 31 de março de 2015 e as respectivas demonstrações do resultado e do resultado abrangente, das mutações do patrimônio líquido e dos fluxos de caixa para o trimestre findo naquela data, incluindo as notas explicativas.

A Administração da Companhia é responsável pela elaboração das informações intermediárias condensadas individuais e consolidadas de acordo com o pronunciamento técnico CPC 21 (R1) - Demonstração Intermediária e com a norma internacional *IAS 34 - Interim Financial Reporting*, emitida pelo *International Accounting Standards Board - IASB*. Nossa responsabilidade é a de expressar uma conclusão sobre essas informações intermediárias condensadas com base em nossa revisão.

Alcance da revisão

Conduzimos nossa revisão de acordo com as normas brasileiras e internacionais de revisão de informações intermediárias (NBC TR 2410 - Revisão de Informações Intermediárias Executada pelo Auditor da Entidade e *ISRE 2410 - Review of Interim Financial Information Performed by the Independent Auditor of the Entity*, respectivamente). Uma revisão de informações intermediárias consiste na realização de indagações, principalmente às pessoas responsáveis pelos assuntos financeiros e contábeis e na aplicação de procedimentos analíticos e de outros procedimentos de revisão. O alcance de uma revisão é significativamente menor do que o de uma auditoria conduzida de acordo com as normas de auditoria e, conseqüentemente, não nos permitiu obter segurança de que tomamos conhecimento de todos os assuntos significativos que poderiam ser identificados em uma auditoria. Portanto, não expressamos uma opinião de auditoria.

Conclusão sobre as informações intermediárias condensadas individuais e consolidadas

Com base em nossa revisão, não temos conhecimento de nenhum fato que nos leve a acreditar que as informações contábeis intermediárias individuais e consolidadas acima referidas não foram elaboradas, em todos os aspectos relevantes, de acordo com o CPC 21 (R1) e o IAS 34 aplicáveis à elaboração de Informações Trimestrais – ITR.

Outros assuntos

Demonstrações do valor adicionado

Revisamos, também, as Demonstrações do Valor Adicionado (DVA), individuais e consolidadas, referentes ao período de três meses findo em 31 de março de 2015, preparadas sob a responsabilidade da Administração, cuja apresentação nas informações intermediárias é requerida de acordo com as normas expedidas pela Comissão de Valores Mobiliários aplicáveis à elaboração de Informações Trimestrais - ITR e considerada informação suplementar pelas IFRS, que não requerem a apresentação da DVA. Essas demonstrações foram submetidas aos mesmos procedimentos de revisão descritos anteriormente e, com base em nossa revisão, não temos conhecimento de nenhum fato que nos leve a acreditar que não foram elaboradas, em todos os seus aspectos relevantes, de forma consistente com as informações intermediárias condensadas, individuais e consolidadas, tomadas em conjunto.

São Paulo, 18 de junho de 2015.

ERNST & YOUNG
Auditores Independentes S.S.
CRC-2SP015199/O-6



Douglas Travaglia Lopes Ferreira
Contador CRC-1SP218313/O-4

Aché Laboratórios Farmacêuticos S.A. e Controladas

Balanços patrimoniais

31 de março de 2015 e 31 de dezembro de 2014

(Em milhares de reais - R\$)

	Nota explicativa	Controladora		Consolidado	
		31/03/2015	31/12/2014	31/03/2015	31/12/14
Ativo					
Circulante					
Caixa e equivalentes de caixa	4	115.249	230.776	185.952	291.122
Contas a receber de clientes	5	215.439	191.691	303.760	306.748
Estoques	6	209.856	167.610	311.284	266.597
Impostos e contribuições sociais a compensar		4.584	3.008	19.079	15.812
Dividendos a receber	9	95.346	-	-	-
Despesas antecipadas		34.271	34.987	39.024	39.500
Outros créditos		26.899	24.771	42.582	42.980
Total do ativo circulante		701.644	652.843	901.681	962.759
Não circulante					
Aplicações financeiras		-	-	8.599	8.402
Contas a receber de clientes	5	-	-	-	1.087
Depósitos judiciais	3A/14	130.402	130.093	133.534	133.261
Impostos e contribuições sociais a compensar		2.507	4.435	4.418	7.054
Outros créditos		9.091	3.687	8.657	3.338
Investimentos	9	345.088	417.044	(964)	10
Imobilizado	10	569.202	570.449	699.814	697.370
Intangível		28.578	28.263	264.661	264.429
Total do ativo não circulante		1.084.868	1.153.971	1.118.719	1.114.951
Total do ativo		1.786.512	1.806.814	2.020.400	2.077.710

	Nota explicativa	Controladora		Consolidado	
		31/03/2015	31/12/2014	31/03/2015	31/12/2014
Passivo e patrimônio líquido					
Circulante					
Empréstimos e financiamentos	11	31.816	29.393	34.387	32.210
Fornecedores		65.230	45.225	85.149	58.932
Obrigações tributárias		45.586	94.433	66.115	159.626
Obrigações trabalhistas e previdenciárias		41.890	44.447	57.684	57.442
		-	-	-	-
Dividendos a pagar		141.718	100.000	141.891	100.000
Contas a pagar		10.245	12.551	19.688	25.571
Outras obrigações		15.912	14.647	35.501	35.159
Total do passivo circulante		352.397	340.696	440.415	468.940
Não circulante					
Empréstimos e financiamentos	11	140.564	122.717	174.325	152.698
Imposto de renda e contribuição social diferidos	7	29.843	35.362	96.730	104.921
Provisão para riscos tributários, cíveis e trabalhistas	14	164.658	159.720	185.362	178.373
Outras obrigações		14.811	14.504	32.514	31.922
Total do passivo não circulante		349.876	332.303	488.931	467.914
Patrimônio líquido					
Capital social		440.959	440.959	440.959	440.959
Reservas de capital		174.212	174.212	174.212	174.212
Reserva de reavaliação		4.939	5.057	4.939	5.057
Ajuste de avaliação patrimonial		135.030	135.421	135.030	135.421
Reservas de lucros		329.099	378.166	329.099	378.166
Total atribuído aos controladores		1.084.239	1.133.815	1.084.239	1.133.815
Participação dos acionistas não controladores no patrimônio líquido das controladas		-	-	6.815	7.041
Total do patrimônio líquido		1.084.239	1.133.815	1.091.054	1.140.856
Total do passivo e patrimônio líquido		1.786.512	1.806.814	2.020.400	2.077.710

As notas explicativas são parte integrante das informações intermediárias condensadas.

Aché Laboratórios Farmacêuticos S.A. e Controladas

Demonstrações do resultado

Trimestres findos em 31 de março de 2015 e de 2014

(Em milhares de reais - R\$, exceto o lucro líquido do período por ação)

	Nota explicativa	Controladora		Consolidado	
		31/03/15	31/03/2014	31/03/15	31/03/2014
Receita operacional líquida	16	360.203	277.099	475.667	380.112
Custo dos produtos vendidos	17	(86.186)	(66.472)	(116.104)	(90.624)
Lucro bruto		274.017	210.627	359.563	289.488
Receitas (despesas) operacionais					
Com vendas	17	(146.821)	(142.538)	(183.323)	(177.991)
Gerais e administrativas	17	(23.874)	(15.077)	(36.758)	(21.581)
Participações dos empregados e administradores no resultado		(5.246)	(3.542)	(11.032)	(9.969)
Resultado de equivalência patrimonial	9	23.390	24.539	(86)	1.524
Outras receitas operacionais, líquidas	18	2.775	243	5.233	686
Lucro operacional antes do resultado financeiro		124.241	74.252	133.598	82.157
Resultado financeiro					
Receitas financeiras	19	6.020	5.726	9.145	10.481
Despesas financeiras	19	(6.292)	(4.462)	(7.100)	(5.364)
Variação cambial, líquida	19	(2.708)	864	(2.536)	747
Lucro antes do imposto de renda e da contribuição social		121.261	76.380	133.107	88.021
Imposto de renda e contribuição social					
Correntes	8	(34.639)	(30.643)	(49.206)	(52.573)
Diferidos	8	5.520	14.990	8.190	25.700
Lucro líquido do período		92.142	60.727	92.090	61.148
Atribuível a					
Acionistas controladores		92.142	60.727	92.142	60.727
Acionistas não controladores		-	-	(52)	421
Lucro líquido do período por ação - R\$					
Básico		1,44	0,95	1,4	1,00

As notas explicativas são parte integrante das informações intermediárias condensadas.

Aché Laboratórios Farmacêuticos S.A. e Controladas

Demonstrações do resultado abrangente
Trimestres findos em 31 de março de 2015 e de 2014
(Em milhares de reais - R\$)

	Controladora		Consolidado	
	31/03/2015	31/03/2014	31/03/2015	31/03/2014
Lucro líquido do período	92.142	60.727	92.090	61.148
Outros resultados abrangentes	-	-	-	-
Total do resultado abrangente do trimestre	92.142	60.727	92.090	61.148
Atribuível aos acionistas				
Controladores	92.142	60.727	92.142	60.727
Não controladores	-	-	(52)	421
	92.142	60.727	92.090	61.148

As notas explicativas são parte integrante das informações intermediárias condensadas.

Aché Laboratórios Farmacêuticos S.A. e Controladas

Demonstrações das mutações do patrimônio líquido
Trimestres findos em 31 de março de 2015 e de 2014
(Em milhares de reais - R\$)

	Reservas de capital			Ajuste de avaliação patrimonial			Reservas de lucros					Lucros acumulados	Total atribuído aos controladores	Participação dos acionistas não controladores no patrimônio líquido das controladas	Total	
	Capital social	Reserva especial de ágio	Reserva de ágio na emissão de ações	Reserva de reavaliação	Em ativos próprios	Em ativos de controladas	Reserva legal	Reserva de incentivos fiscais	Reserva de novos produtos e imobilizado	Reserva para investimentos em imobilizados	Reserva de lucros não distribuídos					Reserva de dividendos adicionais propostos
Saldos em 31 de dezembro de 2013	440.959	167.767	6.445	5.527	128.810	8.993	43.807	618	88.963	103.060	-	265.078	-	1.260.027	3.129	1.263.156
Realização da reserva de reavaliação	-	-	-	117	-	-	-	-	-	-	-	-	117	-	-	-
Realização dos ajustes ao custo atribuído	-	-	-	-	2.097	887	-	-	-	-	-	-	1.210	-	-	-
Lucro líquido do período	-	-	-	-	-	-	-	-	-	-	-	-	60.727	60.727	421	61.148
Pagamento de dividendos conforme RCA de 25.02.2014	-	-	-	-	-	-	-	-	-	-	-	137.400	-	137.400	-	137.400
Transferência para reservas de lucros	-	-	-	-	-	-	-	-	-	62.054	-	62.054	-	-	-	-
Saldos em 31 de março de 2014	440.959	167.767	6.445	5.410	126.713	9.880	43.807	618	88.963	103.060	62.054	127.678	-	1.183.354	3.550	1.186.904
Saldos em 31 de dezembro de 2014	440.959	167.767	6.445	5.057	125.693	9.728	43.807	618	88.963	103.060	-	141.718	-	1.133.815	7.041	1.140.856
Realização da reserva de reavaliação	-	-	-	118	-	-	-	-	-	-	-	-	118	-	-	-
Realização dos ajustes ao custo atribuído	-	-	-	-	340	51	-	-	-	-	-	-	391	-	-	-
Lucro líquido do período	-	-	-	-	-	-	-	-	-	-	-	-	92.142	92.142	52	92.090
Transferência para reserva de lucros para acionistas não controladores	-	-	-	-	-	-	-	-	-	-	-	-	-	-	174	174
Transferência para reservas de lucros	-	-	-	-	-	-	-	-	-	92.651	141.718	92.651	141.718	-	-	141.718
Saldos em 31 de março de 2015	440.959	167.767	6.445	4.939	125.353	9.677	43.807	618	88.963	103.060	92.651	-	-	1.084.239	6.815	1.091.054

As notas explicativas são parte integrante das informações intermediárias condensadas.

Aché Laboratórios Farmacêuticos S.A. e Controladas

Demonstrações dos fluxos de caixa

Trimestres findos em 31 de março de 2015 e de 2014

(Em milhares de reais - R\$)

	Controladora		Consolidado	
	31/03/15	31/03/2014	31/03/15	31/03/2014
Fluxo de caixa das atividades operacionais				
Lucro líquido antes do imposto de renda e da contribuição social	121.261	76.380	133.107	88.022
Ajustes para conciliar o lucro líquido antes do imposto de renda e da contribuição social com o caixa líquido gerado pelas atividades operacionais:				
Depreciação e amortização	6.144	4.829	8.302	6.705
Prejuízo na venda de bens do ativo imobilizado	2	130	2	131
Provisões para riscos tributários, cíveis e trabalhistas	7.054	3.584	9.214	3.765
Provisão para perdas nos estoques	1.148	4.506	4.900	3.934
Resultado de equivalência patrimonial	(23.390)	(24.539)	86	(1.524)
Lucros a Realizar	-	-	889	1.821
Outras Provisões	1.572	(4.335)	936	4.304
Provisões de juros e variações monetárias e cambiais	2.406	2.028	1.690	1.302
Provisão para créditos de liquidação duvidosa	183	428	146	699
	116.380	63.011	159.272	109.159
(Aumento) redução nos ativos operacionais:				
Contas a receber de clientes	(23.931)	49.043	3.929	56.326
Estoques	(43.393)	(44.101)	(49.584)	(54.116)
Impostos e contribuições sociais a compensar	(1.444)	(6.081)	(3.563)	(9.991)
Despesas antecipadas, depósitos judiciais e outros créditos	(7.124)	(517)	(4.728)	(1.668)
Aumento (redução) nos passivos operacionais:				
Fornecedores	20.003	16.084	26.218	22.734
Obrigações trabalhistas e previdenciárias	(2.557)	351	242	(1.461)
Impostos e contribuições a recolher	2.007	(12.316)	(1.751)	(13.511)
Imposto de renda e contribuição social pagos	(83.697)	(78.009)	(138.035)	(129.416)
Provisão para riscos tributários, cíveis e trabalhistas pagos	(2.116)	(1.680)	(2.225)	(1.804)
Juros pagos de empréstimos e financiamentos	(2.028)	(2.352)	(3.418)	(3.560)
Outras obrigações	(2.305)	1.905	(5.881)	(814)
Caixa líquido consumido pelas atividades operacionais	(30.205)	(14.662)	(19.523)	(28.122)
Fluxo de caixa das atividades de investimento				
Aquisição de imobilizado e intangível	(5.215)	(20.427)	(10.981)	(21.560)
Aplicações financeiras a longo prazo	-	-	(197)	(161)
Caixa líquido gerado pelas (aplicado nas) atividades de investimento	(5.215)	(20.427)	(11.178)	(21.721)
Fluxo de caixa das atividades de financiamento				
Captações de empréstimos e financiamentos	26.782	4.836	32.670	5.124
Amortizações de empréstimos e financiamentos	(6.889)	(6.770)	(7.139)	(7.261)
Dividendos pagos	(100.000)	(137.400)	(100.000)	(137.400)
Caixa líquido aplicado nas atividades de financiamento	(80.107)	(139.334)	(74.469)	(139.537)
Redução no caixa e equivalentes de caixa	(115.527)	(174.423)	(105.170)	(189.380)
Saldo inicial do caixa e equivalentes de caixa	230.776	262.794	291.122	415.170
Saldo final do caixa e equivalentes de caixa	115.249	88.371	185.952	225.790
Redução no caixa e equivalentes de caixa	(115.527)	(174.423)	(105.170)	(189.380)

As notas explicativas são parte integrante das informações intermediárias condensadas.

Aché Laboratórios Farmacêuticos S.A. e Controladas

Demonstrações dos valores adicionados
Trimestres findos em 31 de março de 2015 e de 2014
(Em milhares de reais - R\$)

	Controladora		Consolidado	
	31/03/15	31/03/2014	31/03/15	31/03/2014
Receitas				
Vendas de mercadorias, produtos e serviços	425.804	328.878	550.932	443.180
Provisão para créditos de liquidação duvidosa	(183)	(427)	(145)	(695)
Outras receitas	4.349	1.467	4.332	1.530
	429.970	329.918	555.119	444.015
Insumos adquiridos de terceiros				
Matérias-primas consumidas	69.674	50.097	91.762	68.405
Custos dos produtos, das mercadorias e dos serviços vendidos	733	555	760	584
Materiais, energia, serviços de terceiros e outros	95.427	93.328	119.045	113.808
Perda de valores ativos	480	(4.464)	4.080	(4.043)
	166.314	139.516	215.647	178.754
Valor adicionado bruto	263.656	190.402	339.472	265.261
Depreciação e amortização	6.144	4.829	8.302	6.705
Valor adicionado produzido pela companhia	257.512	185.573	331.170	258.556
Valor adicionado recebido em transferência				
Resultado de equivalência patrimonial	23.390	24.539	(86)	1.524
Receitas financeiras	6.020	5.726	9.145	10.481
	29.410	30.265	9.059	12.005
Valor adicionado total a distribuir	286.922	215.838	340.229	270.561
Distribuição do valor adicionado	286.922	215.838	340.229	270.561
Pessoal	79.246	75.597	107.106	103.312
Remuneração direta	67.037	63.771	90.998	87.491
Benefícios	7.547	7.288	10.068	9.975
FGTS	4.662	4.538	6.040	5.846
Impostos, taxas e contribuições	98.452	69.441	121.149	92.856
Federais	56.907	34.688	68.538	45.040
Estaduais	40.746	34.026	51.533	46.861
Outros tributos	799	727	1.078	955
Remuneração de capitais de terceiros	17.082	10.073	19.884	13.245
Juros	9.000	3.598	9.636	4.617
Aluguéis	8.081	6.475	10.248	8.628
Remuneração de capitais próprios	92.142	60.727	92.090	61.148
Dividendos e juros sobre o capital próprio	-	137.400	-	137.400
Lucros retidos do período	92.142	(76.673)	92.142	(76.673)
Participações dos acionistas não controladores	-	-	(52)	421

As notas explicativas são parte integrante das informações intermediárias condensadas.

Aché Laboratórios Farmacêuticos S.A. e Controladas

Notas explicativas às informações financeiras condensadas individuais e consolidadas

31 de março de 2015

(Em milhares de reais - R\$, exceto quando mencionado de outra forma)

1. Contexto operacional

a) Objeto social

O Aché Laboratórios Farmacêuticos S.A. (“Companhia”) é uma sociedade anônima de capital fechado com sede em Guarulhos, São Paulo, que tem por objeto social a industrialização, a comercialização, a importação e a exportação de produtos farmacêuticos para consumo humano, atuando nos principais segmentos farmacêuticos, tais como respiratório, músculo-esquelético, saúde feminina, sistema nervoso central, cardiologia, dermatologia, vitaminas, oncologia e cosmético, por meio de unidades de negócios de prescrição, hospitalar, genéricos e medicamentos isentos de prescrição.

A Companhia possui participação societária nas seguintes sociedades:

- Biosintética Farmacêutica Ltda. (“Biosintética”) - controlada direta - tem por objeto social a industrialização, a comercialização, a importação e a exportação de produtos farmacêuticos para consumo humano e atua nos principais segmentos farmacêuticos, tais como respiratório, sistema nervoso central, cardiologia, dermatologia e oncologia, por meio de unidades de negócios de prescrição, genéricos e medicamentos isentos de prescrição. A Biosintética detém 99,99% da participação societária em sua controlada Raposo.
- Aché International Ltd. (“Aché International”) - controlada direta - tem por objetivo principal a manutenção de parcerias com outras empresas internacionais para o desenvolvimento técnico e operacional de seus produtos.
- Labofarma Produtos Farmacêuticos Ltda. (“Labofarma”) - controlada direta - tem por objetivo principal a distribuição e comercialização de medicamentos.
- Indústria Farmacêutica Melcon do Brasil S.A. (“Melcon”) - controlada direta - tem por objetivo principal a industrialização, a comercialização, a importação e a exportação de hormônios.
- Bionovis S.A. (“Bionovis”) - “*joint venture*” - negócio em conjunto - tem por objetivo principal a pesquisa, o desenvolvimento, a produção, a distribuição e a comercialização de medicamentos biotecnológicos.
- Raposo Participações Ltda. (“Raposo”) - controlada indireta - *holding* de instituição não financeira.

Aché Laboratórios Farmacêuticos S.A. e Controladas

Notas explicativas às informações financeiras condensadas individuais e consolidadas--Continuação
31 de março de 2015

(Em milhares de reais - R\$, exceto quando mencionado de outra forma)

2. Elaboração das Informações intermediárias condensadas e resumo das principais práticas contábeis

As presentes informações financeiras condensadas individuais e consolidadas foram aprovadas para divulgação pelo Conselho de Administração em reunião ocorrida em 18 de junho de 2015.

As informações financeiras intermediárias condensadas individuais e consolidadas foram elaboradas de acordo com o CPC 21 - Demonstração Intermediária e o IAS 34 - Interim Financial Reporting, emitida pelo International Accounting Standard Board - IASB.

2.1. Políticas contábeis

As informações financeiras condensadas foram elaboradas com base nas mesmas práticas contábeis descritas na Nota Explicativa nº 2 às demonstrações financeiras de 31 de dezembro de 2014.

Na opinião da Administração, essas informações financeiras intermediárias condensadas refletem todos os ajustes recorrentes necessários a uma adequada apresentação dos resultados do período. Estas informações financeiras condensadas e notas explicativas devem ser lidas em conjunto com as demonstrações financeiras auditadas e respectivas notas explicativas referentes ao exercício findo em 31 de dezembro de 2014.

2.2. Novas normas, alterações e interpretações de normas

- a) A seguir apresentamos os pronunciamentos novos ou revisados que ainda não estão em vigor e serão efetivos nos próximos exercícios sociais:
- (i) IFRS 9 Instrumentos Financeiros (Vigência a partir de 01/01/2018): tem o objetivo, em última instância, de substituir a IAS 39. As principais mudanças previstas são: (i) todos os ativos financeiros devem ser, inicialmente, reconhecidos pelo seu valor justo; (ii) a norma divide todos os ativos financeiros em: custo amortizado e valor justo; ; e (iv) o conceito de derivativos embutidos foi extinto.
 - (ii) IFRS 15 Receitas de contratos com clientes (Vigência a partir de 01/01/2018): o principal objetivo é fornecer princípios claros para o reconhecimento de receita e simplificar o processo de elaboração das demonstrações contábeis.
 - (iii) Alteração IFRS 11 Negócios em Conjunto (Vigência a partir de 01/01/2016): a entidade participante de uma joint venture deve aplicar os princípios relevantes relacionados a combinação de negócios, inclusive no que diz respeito as divulgações requeridas.

Aché Laboratórios Farmacêuticos S.A. e Controladas

Notas explicativas às informações financeiras condensadas individuais e consolidadas--Continuação
31 de março de 2015

(Em milhares de reais - R\$, exceto quando mencionado de outra forma)

2. Elaboração das Informações intermediárias condensadas e resumo das principais práticas contábeis--Continuação

2.2. Novas normas, alterações e interpretações de normas--Continuação

- (iv) Alteração IFRS 11 Negócios em Conjunto (Vigência a partir de 01/01/2016): a entidade participante de uma joint venture deve aplicar os princípios relevantes relacionados a combinação de negócios, inclusive no que diz respeito as divulgações requeridas.
- (v) Alteração IAS 16 e IAS 38 Métodos aceitáveis de depreciação e amortização (Vigência a partir de 01/01/2016.): método de depreciação e amortização deve ser baseado nos benefícios econômicos consumidos por meio do uso do ativo.
- (vi) Alteração IAS 27 Equivalência patrimonial nas demonstrações financeiras separadas: a revisão cria a possibilidade de adoção do método da equivalência patrimonial nos investimentos detidos em controladas nas demonstrações separadas. Vigência a partir de 01/01/2016.
- (vii) Alteração IFRS 10, IFRS 12 e IAS 28 Entidade de investimento - exceções a regra de consolidação (Vigência a partir de 01/01/2016.): dentre outros esclarecimentos, ficou estabelecido que a entidade que não é de investimento poderá manter, na aplicação da equivalência patrimonial, a mensuração do valor justo por meio do resultado utilizada pelos seus investimentos.
- (viii) Alteração IAS 1 (Vigência a partir de 01/01/2016): tem o objetivo de enfatizar que a informação contábil-financeira deve ser objetiva e de fácil compreensão. Tendo a Companhia adotado antecipadamente o referido pronunciamento.

b) Alterações de pronunciamentos já existentes:

- (i) IFRS 7 Contratos de serviços: contratos de serviços geralmente atende a definição de envolvimento contínuo em ativo financeiro transferido para fins de divulgação. A confirmação de envolvimento contínuo em ativo financeiro transferido deve ser feita se suas características atenderem as definições descritas na norma (parágrafos B30 e 42C). Vigência a partir de 01/01/2016.

A Companhia não espera que as novas normas ou revisões acima mencionadas produzam impactos relevantes em suas demonstrações financeiras ou informações contábeis intermediárias.

Aché Laboratórios Farmacêuticos S.A. e Controladas

Notas explicativas às informações financeiras condensadas individuais e consolidadas--Continuação
31 de março de 2015

(Em milhares de reais - R\$, exceto quando mencionado de outra forma)

2. Elaboração das informações intermediárias condensadas e resumo das principais práticas contábeis--Continuação

2.3. Principais julgamentos e estimativas contábeis

Na aplicação das práticas contábeis descritas na Nota Explicativa nº 2 às demonstrações financeiras de 31 de dezembro de 2014, a Administração deve fazer julgamentos e elaborar estimativas a respeito dos valores financeiros dos ativos e passivos os quais não são facilmente obtidos de outras fontes. As estimativas e as respectivas premissas estão baseadas na experiência histórica e em outros fatores considerados relevantes. Os resultados efetivos podem diferir dessas estimativas.

As estimativas e premissas subjacentes são revisadas continuamente. Os efeitos decorrentes das revisões feitas às estimativas contábeis são reconhecidos no período em que as estimativas são revistas.

3. Reclassificações das demonstrações financeiras

- a) Para melhor apresentação das demonstrações do financeiras e permitir sua comparabilidade com o exercício findo em 31 de março de 2015, a Companhia reclassificou os valores anteriormente registrados, no exercício de 2014, na rubrica de Provisão para riscos tributários, cíveis e trabalhistas referente aos depósitos judiciais vinculados para a rubrica de Depósitos judiciais. Nos quadros a seguir, são apresentadas as reclassificações nas demonstrações financeiras individual e consolidado:

Controladora

	<u>31/12/2014</u>	<u>Reclassificação</u>	<u>31/12/2014</u>
Depósitos judiciais	62.036	68.057	130.093
Provisões para riscos tributários, cíveis e trabalhistas	(91.663)	(68.057)	(159.720)

Consolidado

	<u>31/12/2014</u>	<u>Reclassificação</u>	<u>31/12/2014</u>
Depósitos judiciais	62.468	70.793	133.261
Provisões para riscos tributários, cíveis e trabalhistas	(107.580)	(70.793)	(178.373)

Aché Laboratórios Farmacêuticos S.A. e Controladas

Notas explicativas às informações financeiras condensadas individuais e consolidadas--Continuação
31 de março de 2015

(Em milhares de reais - R\$, exceto quando mencionado de outra forma)

4. Caixa e equivalentes de caixa

	Controladora		Consolidado	
	31/03/2015	31/12/2014	31/03/2015	31/12/2014
Caixa e bancos	718	4.355	1.381	8.038
Aplicações financeiras	114.531	226.421	184.571	283.084
	115.249	230.776	185.952	291.122

As aplicações financeiras compreendem Operações Compromissadas DI e Certificados de Depósito Bancário (CDBs), distribuídos em diversas instituições financeiras, com rendimento variando de 100,0% a 103,0% do Certificado de Depósito Interbancário (CDI), e são classificadas na rubrica "Caixa e equivalentes de caixa" por serem consideradas ativos financeiros com possibilidade de resgate imediato e sujeitas a um insignificante risco de mudança de valor no rendimento pactuado.

5. Contas a receber de clientes

	Controladora		Consolidado	
	31/03/2015	31/12/2014	31/03/2015	31/12/2014
Nacionais	207.477	188.070	310.545	308.958
Estrangeiras	2.788	2.250	2.805	8.322
Partes relacionadas (Nota 12)	11.487	7.501	-	-
Provisão para créditos de liquidação duvidosa	(6.313)	(6.130)	(9.590)	(9.445)
	215.439	191.691	303.760	307.835
Circulante	215.439	191.691	303.760	306.748
Não circulante	-	-	-	1.087
	215.439	191.691	303.760	307.835

O saldo das contas a receber por idade de vencimento é como segue:

	Controladora		Consolidado	
	31/03/2015	31/12/2014	31/03/2015	31/12/2014
Títulos a vencer	206.562	184.839	294.481	299.898
Títulos vencidos:				
De 1 a 30 dias	5.527	6.021	5.929	7.113
De 31 a 60 dias	2.511	382	2.537	410
De 61 a 90 dias	460	108	608	126
De 91 a 180 dias	81	492	33	598
Acima de 180 dias	6.611	5.979	9.762	9.135
	221.752	197.821	313.350	317.280

Aché Laboratórios Farmacêuticos S.A. e Controladas

Notas explicativas às informações financeiras condensadas individuais e consolidadas--Continuação
31 de março de 2015

(Em milhares de reais - R\$, exceto quando mencionado de outra forma)

5. Contas a receber de clientes--Continuação

Movimentação da provisão para créditos de liquidação duvidosa

	Controladora		Consolidado	
	31/03/2015	31/12/2014	31/03/2015	31/12/2014
Saldo no início do exercício	(6.130)	(4.789)	(9.445)	(7.321)
Complementos	(495)	(2.401)	(712)	(3.562)
Reversões	312	1.060	567	1.438
Saldo no fim do exercício	(6.313)	(6.130)	(9.590)	(9.445)

6. Estoques

	Controladora		Consolidado	
	31/03/2015	31/12/2014	31/03/2015	31/12/2014
Produtos acabados	73.271	72.293	128.112	127.393
Produtos em elaboração	27.531	21.759	34.906	29.403
Matérias-primas	120.562	84.433	172.004	129.157
Adiantamento a fornecedores	515	-	581	63
Provisão para perdas nos estoques	(12.023)	(10.875)	(24.319)	(19.419)
	209.856	167.610	311.284	266.597

Movimentação da provisão para perdas nos estoques

	Controladora		Consolidado	
	31/03/2015	31/12/2014	31/03/2015	31/12/2014
Saldo no início do exercício	(10.875)	(14.107)	(19.419)	(22.860)
Complementos	(2.983)	(10.142)	(6.735)	(18.603)
Reversões	1.835	13.374	1.835	22.044
Saldo no fim do exercício	(12.023)	(10.875)	(24.319)	(19.419)

7. Imposto de renda e contribuição social diferidos

O imposto de renda e a contribuição social diferidos - ativo e passivo são provenientes de despesas e receitas temporariamente não dedutíveis e/ou tributáveis, créditos fiscais incorporados, prejuízos fiscais e base negativa de contribuição social.

Aché Laboratórios Farmacêuticos S.A. e Controladas

Notas explicativas às informações financeiras condensadas individuais e consolidadas--Continuação
31 de março de 2015

(Em milhares de reais - R\$, exceto quando mencionado de outra forma)

7. Imposto de renda e contribuição social diferidos--Continuação

O ativo fiscal diferido registrado limita-se aos valores cuja compensação é amparada por projeções de lucros tributáveis, preparadas pela Companhia e por suas controladas, considerando, também, que a compensação dos prejuízos fiscais e da base negativa da contribuição social é limitada a 30% do lucro tributável anual, determinado de acordo com a legislação fiscal brasileira vigente e não possui prazo de prescrição.

	Controladora		Consolidado	
	31/03/2015	31/12/2014	31/03/2015	31/12/2014
Ativo				
Imposto de renda diferido sobre provisões temporariamente não dedutíveis:				
Provisão para riscos tributários, cíveis e trabalhistas	41.165	39.930	46.341	44.593
Participações nos resultados	3.989	7.132	9.327	12.494
Provisão para créditos de liquidação duvidosa	1.578	1.532	2.373	2.361
Provisão para perdas nos estoques	3.335	3.089	6.428	5.242
Provisão para manutenção de frotas	1.446	1.272	1.847	1.618
Provisão para bonificação de clientes	3.212	3.306	8.677	8.287
Lucro não realizado	413	576	413	576
Outros	9.088	2.361	12.082	5.027
	64.226	59.198	87.488	80.198
Contribuição social diferida sobre:				
Provisão para riscos tributários, cíveis e trabalhistas	14.819	14.375	16.683	16.054
Participações nos resultados	1.436	2.568	3.358	4.498
Provisão para créditos de liquidação duvidosa	568	552	854	850
Provisão para perdas nos estoques	1.200	1.112	2.314	1.887
Provisão para manutenção de frotas	520	458	665	582
Provisão para bonificação de clientes	1.156	1.190	3.124	2.983
Lucro não realizado	149	207	149	207
Outros	4.134	1.711	5.245	2.706
	23.982	22.173	32.392	29.767
	88.208	81.371	119.880	109.965

Aché Laboratórios Farmacêuticos S.A. e Controladas

Notas explicativas às informações financeiras condensadas individuais e consolidadas--Continuação
31 de março de 2015

(Em milhares de reais - R\$, exceto quando mencionado de outra forma)

7. Imposto de renda e contribuição social diferidos--Continuação

	Controladora		Consolidado	
	31/03/2015	31/12/2014	31/03/2015	31/12/2014
Passivo				
Imposto de renda diferido sobre:				
Reavaliação dos ativos	1.743	1.784	4.643	4.697
Custo atribuído ao ativo imobilizado e diferença entre vida útil versus taxa de depreciação fiscal	52.327	53.570	62.487	63.981
Ágio amortizado	2.862	2.862	53.847	53.847
Custo dos empréstimos	8.290	8.339	8.290	8.339
Atualização monetária de depósitos judiciais	20.002	19.176	20.002	19.176
Ajuste a valor presente	-	103	7.967	7.806
Outros	1.578	-	2.036	158
	86.802	85.834	159.272	158.004
Contribuição social diferida sobre:				
Reavaliação dos ativos	627	642	1.672	1.691
Custo atribuído ao ativo imobilizado e diferença entre vida útil versus taxa de depreciação fiscal	18.838	19.285	22.495	23.033
Ágio amortizado	1.030	1.030	19.385	19.385
Custo dos empréstimos	2.984	3.002	2.984	3.002
Atualização monetária de depósitos judiciais	7.201	6.903	7.201	6.903
Ajuste a valor presente	-	37	2.868	2.810
Outros	569	-	733	58
	31.249	30.899	57.338	56.882
	118.051	116.733	216.610	214.886
Saldo passivo líquido de imposto de renda e contribuição social diferidos	(29.843)	(35.362)	(96.730)	(104.921)

Os ativos fiscais diferidos decorrentes de diferenças temporárias serão realizados à medida que estas sejam liquidadas ou realizadas. O período de liquidação ou realização de tais diferenças é impreciso e está vinculado a diversos fatores que não estão sob o controle da Administração. Com base em suas projeções de lucros tributáveis futuros, a expectativa da Administração para realização dos créditos tributários está apresentada a seguir:

	Controladora	Consolidado
2015	21.498	38.836
2016	4.192	6.374
2017	5.345	10.423
2018 em diante	57.173	64.247
	88.208	119.880

Aché Laboratórios Farmacêuticos S.A. e Controladas

Notas explicativas às informações financeiras condensadas individuais e consolidadas--Continuação
31 de março de 2015

(Em milhares de reais - R\$, exceto quando mencionado de outra forma)

8. Conciliação da despesa de imposto de renda e contribuição social

A conciliação das taxas efetiva e nominal de imposto de renda e contribuição social para os exercícios findos em 31 de março de 2015 e 2014 é como segue:

	Controladora		Consolidado	
	31/03/2015	31/03/2014	31/03/2015	31/03/2014
Lucro antes do imposto de renda e da contribuição social	121.261	76.380	133.107	88.022
Despesa nominal de imposto de renda e contribuição social - 34%	(41.229)	(25.969)	(45.256)	(29.927)
Reconciliação da despesa de imposto de renda e contribuição social à taxa efetiva:				
Resultado de equivalência patrimonial	7.731	7.424	-	-
Benefício fiscal com pesquisa tecnológica e desenvolvimento de inovação tecnológica	4.428	2.518	4.811	2.666
Multas não dedutíveis	(6)	25	(32)	(67)
Doações não dedutíveis	(102)	(77)	(187)	(86)
Outras	59	426	(352)	541
Despesa de imposto de renda e contribuição social	(29.119)	(15.653)	(41.016)	(26.873)
Correntes	(34.639)	(30.643)	(49.206)	(52.573)
Diferidos	5.520	14.990	8.190	25.700
Alíquota efetiva	24%	20%	31%	31%

9. Investimentos - controladora

	Controladora		Consolidado	
	31/03/2015	31/12/2014	31/03/2015	31/12/2014
Controladas	316.108	388.064	(964)	10
Ágio - Asta Médica	11.446	11.446	-	-
Ágio - Melcon	17.534	17.534	-	-
	345.088	417.044	(964)	10

Os ágios estão classificados como parte dos investimentos que lhes deram origem, pois fazem parte do investimento adquirido. No balanço patrimonial consolidado, os ágios foram reclassificados para o ativo intangível por serem referentes à expectativa de rentabilidade de cada controlada adquirida, com base em laudo de avaliação preparado por especialistas à época das aquisições, cujos ativos e passivos estão consolidados nas demonstrações da Companhia.

Aché Laboratórios Farmacêuticos S.A. e Controladas

Notas explicativas às informações financeiras condensadas individuais e consolidadas--Continuação
31 de março de 2015

(Em milhares de reais - R\$, exceto quando mencionado de outra forma)

9. Investimentos - controladora--Continuação

As informações dos investimentos em controladas e controladas em conjunto "joint venture" são como segue:

Controladas	Patrimônio líquido	Resultado do exercício	Resultado de equivalência patrimonial		Investimentos	
			Participação - %	Equivalência patrimonial	31/03/2015	31/12/2014
Aché International	2.086	356	100,00	356	2.086	1.730
Biosintética	317.358	23.454	99,99	23.454	317.358	389.078
Melcon	13.630	(104)	50,00	(52)	6.816	7.040
Labofarma	(7.535)	(46)	99,99	(46)	(7.534)	(7.488)
Bionovis (a)	(3.856)	(3.896)	25,00	(974)	(964)	10
Lucro não realizado	-	-		652	(1.654)	(2.306)
	321.683	19.764		23.390	316.108	388.064

(a) Conforme descrito na Nota Explicativa nº 1, a Companhia possui participação na "joint venture" Bionovis.

Movimentação dos investimentos em controladas e controladas em conjunto "joint venture"

Controladas e controladas em conjunto "joint venture"	31/12/2014	Equivalência patrimonial	Dividendos	31/03/2015
Aché Internacional	1.730	356	-	2.086
Biosintética	389.078	23.454	(95.174)	317.358
Melcon	7.040	(52)	(172)	6.816
Labofarma	(7.488)	(46)	-	(7.534)
Bionovis	10	(974)	-	(964)
Lucro não realizado	(2.306)	652	-	(1.654)
Total	388.064	23.390	(95.346)	316.108

Os detalhes das transações entre partes relacionadas estão descritos na Nota Explicativa nº 12.

Aché Laboratórios Farmacêuticos S.A. e Controladas

Notas explicativas às informações financeiras condensadas individuais e consolidadas--Continuação
31 de março de 2015

(Em milhares de reais - R\$, exceto quando mencionado de outra forma)

10. Imobilizado

	Controladora					
	31/03/2015			31/12/2014		
	Custo	Depreciação acumulada	Valor líquido	Custo	Depreciação acumulada	Valor líquido
Terrenos	82.774	-	82.774	82.774	-	82.774
Edifícios	488.598	(118.191)	370.407	483.441	(116.095)	367.346
Instalações	43.929	(33.612)	10.317	43.829	(33.089)	10.740
Máquinas e equipamentos	163.681	(90.217)	73.464	162.809	(88.262)	74.547
Móveis e utensílios	20.097	(17.921)	2.176	19.794	(17.808)	1.986
Veículos	2.074	(1.872)	202	2.074	(1.849)	225
Equipamentos de informática	29.819	(19.750)	10.069	29.372	(18.898)	10.474
Moldes e matrizes	16.377	(8.908)	7.469	15.873	(8.622)	7.251
Subtotal	847.349	(290.471)	556.878	839.966	(284.623)	555.343
Imobilizado em andamento	12.324	-	12.324	15.106	-	15.106
Total	859.673	(290.471)	569.202	855.072	(284.623)	570.449

	Consolidado					
	31/03/2015			31/12/2014		
	Custo	Depreciação acumulada	Valor líquido	Custo	Depreciação acumulada	Valor líquido
Terrenos	122.666	-	122.666	122.666	-	122.666
Edifícios	528.046	(128.984)	399.062	522.865	(126.679)	396.186
Instalações	53.411	(40.255)	13.156	52.891	(39.620)	13.271
Máquinas e equipamentos	249.825	(134.162)	115.663	245.634	(130.985)	114.649
Móveis e utensílios	21.943	(18.523)	3.420	21.622	(18.366)	3.256
Veículos	2.795	(2.211)	584	2.795	(2.153)	642
Equipamentos de informática	37.231	(23.558)	13.673	36.679	(22.454)	14.225
Moldes e matrizes/outras	23.829	(11.101)	12.728	22.780	(10.635)	12.145
Subtotal	1.039.746	(358.794)	680.952	1.027.932	(350.892)	677.040
Imobilizado em andamento	18.862	-	18.862	20.330	-	20.330
Total	1.058.608	(358.794)	699.814	1.048.262	(350.892)	697.370

Aché Laboratórios Farmacêuticos S.A. e Controladas

Notas explicativas às informações financeiras condensadas individuais e consolidadas--Continuação
31 de março de 2015

(Em milhares de reais - R\$, exceto quando mencionado de outra forma)

10. Imobilizado--Continuação

A movimentação do imobilizado está demonstrada a seguir:

	Controladora				31/03/2015
	31/12/2014	Aquisição	Baixa	Transferencia	
Terrenos	82.774	-	-	-	82.774
Edifícios	483.441	-	-	5.157	488.598
Instalações	43.829	100	-	-	43.929
Máquinas e equipamentos	162.809	872	-	-	163.681
Móveis e utensílios	19.794	305	(2)	-	20.097
Veículos	2.074	-	-	-	2.074
Equipamentos de informática	29.372	456	(9)	-	29.819
Moldes e matrizes/outras	15.873	504	-	-	16.377
Subtotal	839.966	2.237	(11)	5.157	847.349
Imobilizado em andamento	15.106	2.375	-	(5.157)	12.324
Total	855.072	4.612	(11)	-	859.673

	Consolidado				31/03/2015
	31/12/2014	Aquisição	Baixa	Transferencia	
Terrenos	122.666	-	-	-	122.666
Edifícios	522.865	24	-	5.157	528.046
Instalações	52.891	520	-	-	53.411
Máquinas e equipamentos	245.634	4.191	-	-	249.825
Móveis e utensílios	21.622	323	(2)	-	21.943
Veículos	2.795	-	-	-	2.795
Equipamentos de informática	36.679	561	(9)	-	37.231
Moldes e matrizes/outras	22.780	1.049	-	-	23.829
Subtotal	1.027.932	6.668	(11)	5.157	1.039.746
Imobilizado em andamento	20.330	3.689	-	(5.157)	18.862
Total	1.048.262	10.357	(11)	-	1.058.608

Aché Laboratórios Farmacêuticos S.A. e Controladas

Notas explicativas às informações financeiras condensadas individuais e consolidadas--Continuação
31 de março de 2015

(Em milhares de reais - R\$, exceto quando mencionado de outra forma)

10. Imobilizado--Continuação

A movimentação da depreciação do imobilizado está demonstrada a seguir:

	Controladora				31/03/2015
	31/12/2014	Adição	Baixa	Transferencia	
Edifícios	(116.095)	(2.096)	-	-	(118.191)
Instalações	(33.089)	(523)	-	-	(33.612)
Máquinas e equipamentos	(88.262)	(1.955)	-	-	(90.217)
Móveis e utensílios	(17.808)	(115)	2	-	(17.921)
Veículos	(1.849)	(23)	-	-	(1.872)
Equipamentos de informática	(18.898)	(859)	7	-	(19.750)
Moldes e matrizes/outros	(8.622)	(286)	-	-	(8.908)
Subtotal	(284.623)	(5.857)	9	-	(290.471)
Imobilizado em andamento	-	-	-	-	-
Total	(284.623)	(5.857)	9	-	(290.471)

	Consolidado				31/03/2015
	31/12/2014	Adição	Baixa	Transferencia	
Edifícios	(126.679)	(2.305)	-	-	(128.984)
Instalações	(39.620)	(635)	-	-	(40.255)
Máquinas e equipamentos	(130.985)	(3.177)	-	-	(134.162)
Móveis e utensílios	(18.365)	(160)	2	-	(18.523)
Veículos	(2.153)	(58)	-	-	(2.211)
Equipamentos de informática	(22.454)	(1.111)	7	-	(23.558)
Moldes e matrizes/outros	(10.635)	(466)	-	-	(11.101)
Subtotal	(350.891)	(7.912)	9	-	(358.794)
Imobilizado em andamento	-	-	-	-	-
Total	(350.891)	(7.912)	9	-	(358.794)

A tabela a seguir apresenta a vida útil dos ativos imobilizados:

Categoria	Vida útil (anos)
Edificações	42,35
Móveis e utensílios, instalações, moldes e matrizes e outros	10
Máquinas e equipamentos	6,03
Equipamentos de informática	4
Veículos	5

No período entre em 31 de dezembro de 2014 e 31 de março de 2015 não houve alteração na vida útil dos ativos imobilizados.

Aché Laboratórios Farmacêuticos S.A. e Controladas

Notas explicativas às informações financeiras condensadas individuais e consolidadas--Continuação
31 de março de 2015

(Em milhares de reais - R\$, exceto quando mencionado de outra forma)

10. Imobilizado--Continuação

Bens dados em garantia e/ou penhora

A Companhia e suas controladas possuem bens do ativo imobilizado dados em penhora e aval de operações de empréstimos e financiamentos conforme informações descritas na Nota Explicativa nº 11.

Teste de redução ao valor recuperável de ativos ("impairment")

Não foram identificados fatores internos e externos às operações da Companhia e de suas controladas que indicassem a necessidade de eventual redução do imobilizado ao seu valor de recuperação.

11. Empréstimos e financiamentos

	Encargos anuais	Vencimento	Controladora		Consolidado	
			31/03/2015	31/12/2014	31/03/2015	31/12/2014
Moeda nacional:						
PRÓ-DF (*)	25% do INPC + 2,43%	2037	-	-	13.120	15.176
FINAME	TJLP + 1,15 a 2,95%	2016	190	225	357	420
FINAME	2,5% a 6,0%	2020	2.397	2.614	3.680	3.996
FCO e FOMENTAR	2,9% a 10%	2019	-	-	1.641	1.813
FINEP	4%	2019	43.420	41.332	43.420	41.332
BNDES	4,5%	2023	30.079	21.095	33.255	24.272
"Leasing"	1,35%	2015	-	-	-	1
Capital de giro	18,16%	2018	-	-	135	145
Profarma - BNDES	TR IPCA + 1,52%	2022	5.249	4.979	5.249	4.979
Profarma - BNDES	TJLP + 1,5% a 3%	2023	90.841	81.439	107.651	92.348
			172.176	151.684	208.508	184.482
Moeda estrangeira	LIBOR + 2,85% a 3,7%	2015	204	426	204	426
Total			172.380	152.110	208.712	184.908
Circulante			31.816	29.393	34.387	32.210
Não circulante			140.564	122.717	174.325	152.698
Total			172.380	152.110	208.712	184.908

(*) A Companhia mantém um financiamento no Banco de Brasília com prazo de utilização contratado até 2037, cujos valores serão pagos em única parcela no fim de 25 anos contados a partir da liberação. A Companhia registra a dívida pelo seu valor presente, sendo seus efeitos na captação dos recursos contabilizados no resultado operacional e os ajustes decorrentes de alteração de taxa de juros e recomposição do valor original contabilizados no resultado financeiro. O ajuste financeiro é calculado considerando a taxa de juros SELIC projetada pelo Banco Central do Brasil - BACEN. Esse financiamento tem como garantia as aplicações financeiras (CDB), que equivalem a 10% do montante financiado. Essas aplicações estão demonstradas na rubrica "Aplicações financeiras", no ativo não circulante

Aché Laboratórios Farmacêuticos S.A. e Controladas

Notas explicativas às informações financeiras condensadas individuais e consolidadas--Continuação
31 de março de 2015

(Em milhares de reais - R\$, exceto quando mencionado de outra forma)

11. Empréstimos e financiamentos--Continuação

Garantias e cláusulas restritivas

O financiamento Profarma - BNDES é destinado à construção e ampliação da unidade industrial de Guarulhos - SP e a pesquisa e desenvolvimento de produtos. Esses financiamentos preveem hipóteses usuais de vencimento antecipado, entre as quais se destacam o descumprimento dos seguintes índices financeiros: limitar seu índice de endividamento igual ou inferior a 75% do ativo total consolidado e manter a dívida total líquida igual ou inferior a três múltiplos do "Earnings Before Interest, Taxes, Depreciation and Amortization - EBITDA" consolidado. Em 31 de março de 2015 e 31 de dezembro de 2014, a Companhia está adimplente com essa cláusula contratual.

Adicionalmente, os financiamentos relacionados ao Profarma - BNDES têm como garantia a concessão, em hipoteca, dos imóveis, das máquinas e dos equipamentos de sua propriedade, situados em Guarulhos - SP.

O financiamento da Financiadora de Estudos e Projetos - FINEP é destinado à pesquisa e ao desenvolvimento de produtos e é garantido por instrumento de fiança bancária.

12. Partes relacionadas

As transações com partes relacionadas e seus respectivos saldos estão demonstrados a seguir:

	Controladora		Consolidado	
	31/03/2015	31/03/2014	31/03/2015	31/03/2014
Receitas:				
Vendas e industrialização à Biosintética (a)	17.158	13.901	-	-
Vendas à Melcon (b)	197	109	-	-
Vendas à Labofarma (b)	(97)	-	-	-
Compras:				
Compras de mercadorias da Biosintética (a)	1.958	1.645	-	-
Compras de mercadorias da Melcon	761	2.088	-	-
Compra de serviços da Labofarma	1.024	849	-	-
	Controladora		Consolidado	
	31/03/2015	31/12/2014	31/03/2015	31/12/2014
Ativo circulante: (nota 5)				
Contas a receber - Biosintética (c)	5.305	1.102	-	-
Contas a receber - Labofarma (c)	6.005	6.099	-	-
Contas a receber - Melcon (c)	177	300	-	-
Contas a receber - Bionovis (c)	-	-	-	-
	11.487	7.501	-	-
Outros créditos a receber - Farmaprod (c)	13	10	13	10
Adiantamento a fornecedores - Farmaprod	312	307	829	802
Total ativo circulante	11.812	7.818	842	812

Aché Laboratórios Farmacêuticos S.A. e Controladas

Notas explicativas às informações financeiras condensadas individuais e consolidadas--Continuação
31 de março de 2015

(Em milhares de reais - R\$, exceto quando mencionado de outra forma)

12. Partes relacionadas--Continuação

	Controladora		Consolidado	
	31/03/2015	31/12/2014	31/03/2015	31/12/2014
Ativo não circulante:				
Contas a receber - Melcon (b)	492	492	-	-
Passivo circulante:				
Fornecedores - Biosintética (c)	981	582	-	-
Fornecedores - Labofarma (c)	398	426	-	-
Fornecedores - Melcon (c)	453	919	-	-
Fornecedores - Farmaprod (c)	228	439	434	772
Associação Brasileira de Assistência ao Deficiente Visual - Laramara	433	73	501	74
Total passivo circulante	2.493	2.439	935	846

(a) Industrialização de produtos e prestação de serviços corporativos repassados às empresas controladas pelo custo efetivamente incorrido nesses serviços.

(b) Vendas de mercadorias.

(c) Saldo de contas a receber e a pagar das referidas transações mercantis e reembolso de gastos comuns entre as sociedades.

As transações com partes relacionadas são realizadas em condições acordadas entre as partes.

Remuneração dos administradores

A remuneração dos diretores e membros da Administração da Companhia e de suas controladas é como segue:

	Controladora		Consolidado	
	31/03/2015	31/03/2014	31/03/2015	31/03/2014
Remuneração global dos administradores e encargos	2.364	2.219	9.295	7.561

De acordo com a Lei das Sociedades por Ações, contempladas as modificações nas práticas contábeis introduzidas pela Lei nº 11.638/07, e com o Estatuto Social da Companhia, é responsabilidade dos acionistas, em Assembleia Geral, fixar o montante global da remuneração anual dos administradores.

Aché Laboratórios Farmacêuticos S.A. e Controladas

Notas explicativas às informações financeiras condensadas individuais e consolidadas--Continuação
31 de março de 2015

(Em milhares de reais - R\$, exceto quando mencionado de outra forma)

13. Obrigações trabalhistas e previdenciárias

	Controladora		Consolidado	
	31/03/2015	31/12/2014	31/03/2015	31/12/2014
Ordenados e salários a pagar	382	25	667	155
Provisão para férias, 13º salários e encargos sociais	20.933	9.011	27.468	11.860
INSS a recolher	4.368	6.585	5.778	8.464
FGTS a recolher	999	3.364	1.278	4.337
Participação nos resultados	12.330	19.111	18.746	24.531
IRRF sobre folha de pagamento	2.004	6.035	2.630	7.653
Outros	874	316	1.117	442
	41.890	44.447	57.684	57.442

14. Provisão para riscos tributários, cíveis e trabalhistas

A Companhia e suas controladas são partes em processos administrativos e judiciais de natureza tributária, cível e trabalhista, distribuídos em diversas instâncias. A Administração, amparada pela opinião dos seus assessores legais, constituiu provisão para as causas cuja perda foi avaliada como provável.

A composição das provisões e depósitos judiciais vinculados por natureza é demonstrada a seguir:

Provisões

	Controladora		Consolidado	
	31/03/2015	31/12/2014	31/03/2015	31/12/2014
Tributários	110.909	107.654	124.632	120.054
Trabalhistas	49.583	48.006	56.338	54.033
Cíveis	4.166	4.060	4.392	4.286
Total das Provisões	164.658	159.720	185.362	178.373

Depósitos judiciais

	Controladora		Consolidado	
	31/03/2015	31/12/2014	31/03/2015	31/12/2014
Tributários	109.312	106.628	112.308	109.660
Trabalhistas	21.090	23.465	21.226	23.601
	130.402	130.093	133.534	133.261

Aché Laboratórios Farmacêuticos S.A. e Controladas

Notas explicativas às informações financeiras condensadas individuais e consolidadas--Continuação
31 de março de 2015

(Em milhares de reais - R\$, exceto quando mencionado de outra forma)

14. Provisão para riscos tributários, cíveis e trabalhistas--Continuação

As movimentações das provisões encontram-se apresentadas a seguir:

	Controladora					31/03/2015
	31/12/2014	Adições	Reversões	Pagamentos	Atualização	
Tributários	107.654	721	-	-	2.534	110.909
Trabalhistas	48.006	4.004	(921)	(2.106)	600	49.583
Cíveis	4.060	6	(61)	(10)	171	4.166
	159.720	4.731	(982)	(2.116)	3.305	164.658

	Consolidado					31/03/2015
	31/12/2014	Adições	Reversões	Pagamentos	Atualização	
Tributários	120.054	1.890	-	-	2.688	124.632
Trabalhistas	54.033	4.748	(921)	(2.140)	618	56.338
Cíveis	4.286	81	(61)	(85)	171	4.392
	178.373	6.719	(982)	(2.225)	3.476	185.362

Com relação aos processos administrativos e judiciais envolvendo assuntos de natureza tributária mencionados, destacam-se os seguintes:

	Consolidado	
	31/03/2015	31/12/2014
PIS e COFINS (a)	29.834	28.493
IRPJ e CSLL (b)	27.167	21.645
Fundo de Garantia do Tempo de Serviço (FGTS) (c)	40.065	39.281
ICMS (d)	6.778	6.491
Outros	20.788	24.144
	124.632	120.054

(a) Os principais processos referentes a esse assunto são: (i) Ação Ordinária que discute a imputação indevida de depósitos judiciais remanescentes da discussão referente à Lei nº 9.718/98 a competências já extintas pelo transcurso do prazo decadencial/prescricional. Atualmente, referida ação encontra-se no Tribunal Regional Federal para o julgamento da apelação interposta pela Companhia, a qual foi recebida em ambos os efeitos; e (ii) Processo Administrativo cujo objeto é a cobrança de diferença de tributos e imposição de multa aduaneira em virtude da utilização da classificação fiscal de medicamentos em operações de importação de produtos que, segundo o posicionamento da Secretaria da Receita Federal (SRF), deveriam ter sido classificados como cosméticos. Esse processo encontra-se em fase recursal administrativa.

(b) Os principais processos referentes a esse assunto são: (i) Ação Ordinária cujo objeto é a discussão judicial sobre a dedutibilidade da correção monetária do balanço no lucro real e na base de cálculo da contribuição social. Referida ação encontra-se em fase de liquidação e apuração dos valores que deverão ser convertidos em renda da União e levantados pela Companhia; e (ii) outros processos administrativos em fase recursal que têm por objeto compensações não homologadas pela SRF.

(c) Majoração da alíquota - questionamento do aumento da contribuição ao FGTS em 0,5% calculada sobre a folha de pagamento dos funcionários e do aumento em 10% da multa rescisória. Foram protocolizados Recursos Especial e Extraordinário, não sendo nenhum deles admitidos. Diante de tal decisão, foram apresentados agravos contra os despachos denegatórios dos recursos extraordinário e especial.

Aché Laboratórios Farmacêuticos S.A. e Controladas

Notas explicativas às informações financeiras condensadas individuais e consolidadas--Continuação
31 de março de 2015

(Em milhares de reais - R\$, exceto quando mencionado de outra forma)

14. Provisão para riscos tributários, cíveis e trabalhistas--Continuação

(d) Diversas execuções fiscais embargadas, cujos objetos são autos de infrações lavrados pela Secretaria da Fazenda dos Estados da Bahia e do Espírito Santo que discutem substituição tributária, não internamento na Zona Franca de Manaus e glosa de créditos.

A Administração considera que o resultado desfavorável em seus processos, individualmente ou no agregado, não terá efeito adverso relevante na posição financeira ou nos negócios da Companhia.

A Companhia efetua, quando necessário, depósitos judiciais não vinculados às provisões para riscos tributários, cíveis e trabalhistas, classificados em rubrica específica do ativo não circulante.

Em 31 de março de 2015, com base nos contratos de honorários firmados entre a Companhia, suas controladas e seus assessores jurídicos externos, a provisão registrada na rubrica "Provisões para riscos tributários", é de R\$7.010 para a controladora e de R\$14.332 no consolidado (em 31 de dezembro de 2014 de R\$6.658 para a controladora e de R\$12.661 no consolidado), referente à totalidade dos honorários de sucesso que possam vir a ser devidos em virtude de processos administrativos e judiciais cuja classificação de risco seja de perda remota.

Processos classificados como risco de perda possível

Em 31 de março de 2015, a Companhia e suas controladas possuem ações de natureza tributária, cível e trabalhista, que não estão provisionadas, pois envolvem risco de perda classificado pelos assessores legais como possível. As contingências passivas estão assim representadas:

	Consolidado	
	31/03/2015	31/12/2014
Tributários	604.298	501.121
Trabalhistas	87	133
Cíveis	5.087	4.740
	609.472	505.994

Com relação aos processos tributários classificados como risco de perda possível os assuntos são classificados em:

	Consolidado	
	31/03/2015	31/12/2014
PIS e COFINS	15.775	15.171
IRPJ e CSLL	495.809	399.594
ICMS	72.751	71.210
Outros	19.963	15.146
	604.298	501.121

Aché Laboratórios Farmacêuticos S.A. e Controladas

Notas explicativas às informações financeiras condensadas individuais e consolidadas--Continuação
31 de março de 2015

(Em milhares de reais - R\$, exceto quando mencionado de outra forma)

14. Provisão para riscos tributários, cíveis e trabalhistas--Continuação

Processos classificados como risco de perda possível e remota

a) *Processo Administrativo nº 16561.720052/2014-94*

Em julho de 2014, a Receita Federal do Brasil emitiu Auto de Infração no valor de R\$202.315, para exigir supostos débitos de IRPJ e CSLL referentes aos anos-base de 2008 e 2009.

Em dezembro de 2014, foi feita a adesão ao REFIS com relação ao ano base de 2009, resultando no pagamento de R\$44,7 milhões (valor sem desconto corresponde a R\$94.387).

Manteve-se a discussão com relação ao ano base de 2008, cujo o montante histórico foi estimado em R\$107.928.

Baseado na avaliação dos consultores jurídicos externos, a Companhia ratifica que os fundamentos de defesa são robustos, entendendo tratar-se de risco de perda remota.

b) *Contratação de Garantia Extraordinária*

Em 31 de março de 2014, a União ajuizou Medida Cautelar Fiscal pleiteando a indisponibilidade de bens e ativos do Aché no valor de aproximadamente R\$ 564 milhões, correspondentes a tributos em discussão, o quais estavam com exigibilidade suspensa. Em 10 de abril de 2014, foi deferida a liminar pleiteada pela União, bloqueando-se as contas correntes e demais bens do Aché. Essa decisão foi objeto de recurso perante o Tribunal Regional Federal da 3ª Região (AI nº 0013851-96.2014.4.03.0000), e, em função de sua manutenção, em 30 de junho de 2014, foi apresentada carta de fiança bancária do valor total controvertido. Em 03 de julho de 2014, a garantia foi aceita, sendo determinado o desbloqueio dos bens e ativos do Aché. Em 17/10/14, após manifestação favorável da Procuradoria, a Carta de Fiança foi substituída por seguro fiança no valor de R\$ 750 milhões, apresentado a fim de obstar qualquer oneração junto ao patrimônio do Ache. Atualmente, aguarda-se julgamento do processo. De acordo com avaliação dos consultores jurídicos externos, considerando a jurisprudência do Superior Tribunal de Justiça sobre o tema, são remotas as chances de desfecho desfavorável dessa causa. Também foi destacado pelos consultores jurídicos externos que, dentre os valores envolvidos na medida Cautelar, aproximadamente 60% referem-se a duas causas, quais sejam: i) R\$ 238,7 milhões decorrem de lançamento efetuado à revelia de decisão judicial proferida no Mandado de Segurança nº 2004.61.00.000676-8 (acórdão favorável), sendo remotas as chances desse débito ser confirmado judicialmente; e ii) R\$ 136,7 milhões decorrem do Processo Administrativo nº 16561.000027/2007-61, em que houve adesão ao REFIS em 2013 relacionado ao ágio discutido, com o pagamento à vista de R\$ 44,1 milhões (referente a aprox. R\$ 97.3 milhões do total).

Aché Laboratórios Farmacêuticos S.A. e Controladas

Notas explicativas às informações financeiras condensadas individuais e consolidadas--Continuação
31 de março de 2015

(Em milhares de reais - R\$, exceto quando mencionado de outra forma)

15. Instrumentos financeiros

Os valores de realização estimados de ativos e passivos financeiros da Companhia e de suas controladas foram determinados por meio de informações disponíveis no mercado e metodologias apropriadas de avaliação. Entretanto, considerável julgamento da Administração foi requerido na interpretação dos dados de mercado para produzir a estimativa do valor de realização mais adequada. Como consequência, as estimativas a seguir não indicam, necessariamente, os montantes que poderiam ser realizados no mercado de troca corrente. O uso de metodologias de mercado pode produzir efeitos diferentes nos valores de realização estimados.

a) Gerenciamento de capital

A Administração da Companhia gerencia seus recursos, a fim de assegurar a continuidade dos negócios e maximizar os recursos para pesquisa e desenvolvimento de novos produtos, além de prover retorno aos acionistas.

A estrutura de capital da Companhia consiste em passivos financeiros com instituições financeiras, caixa e equivalentes de caixa, títulos e valores mobiliários e patrimônio líquido, compreendendo o capital social e os lucros acumulados.

Periodicamente, a Administração revisa a estrutura de capital e sua habilidade de liquidar os seus passivos, bem como monitora tempestivamente o prazo médio de fornecedores em relação ao prazo médio de giro dos estoques, tomando as ações necessárias quando a relação entre esses saldos apresenta ativo maior que o passivo.

Condizente com outras empresas do setor, a Companhia monitora o capital com base no índice de posição financeira líquida. Esse índice corresponde à posição financeira líquida dividida pelo capital social. A posição financeira líquida, por sua vez, corresponde ao total de empréstimos (incluindo empréstimos de curto e longo prazos, conforme demonstrado no balanço patrimonial), subtraído do montante de caixa e equivalentes de caixa e aplicações financeiras.

A posição financeira líquida em 31 de março de 2015 e 31 de dezembro de 2014 pode ser assim sumariada:

	Consolidado	
	31/03/2015	31/12/2014
Empréstimos e financiamentos (Nota 11)	208.712	184.908
Caixa e equivalentes de caixa (Nota 4)	(185.952)	(291.122)
Aplicações financeiras - ativo não circulante	(8.599)	(8.402)
Posição financeira líquida negativa (positiva)	(14.161)	(114.616)

Aché Laboratórios Farmacêuticos S.A. e Controladas

Notas explicativas às informações financeiras condensadas individuais e consolidadas--Continuação
31 de março de 2015

(Em milhares de reais - R\$, exceto quando mencionado de outra forma)

15. Instrumentos financeiros--Continuação

a) Gerenciamento de capital--Continuação

Categorias dos instrumentos financeiros:

	Controladora	
	Valor contábil e valor de mercado	
	31/03/2015	31/12/2014
Ativos financeiros:		
Empréstimos e recebíveis		
Caixa e equivalentes de caixa (Nota 4)	115.249	230.776
Contas a receber de clientes e partes relacionadas (Nota 5)	215.439	191.691
Depósitos judiciais (Nota 14)	130.402	130.093
Passivos financeiros:		
Empréstimos e financiamentos (Nota 11)	172.380	152.110
Fornecedores	65.230	45.225
	Consolidado	
	Valor contábil e valor de mercado	
	31/03/2015	31/12/2014
Ativos financeiros:		
Mantidos até o vencimento		
Caixa e equivalentes de caixa (Nota 4)	185.952	291.122
Contas a receber de clientes e partes relacionadas (Nota 5)	303.760	307.835
Aplicações financeiras - Ativo não Circulante	8.599	8.402
Depósitos judiciais (Nota 14)	133.534	133.261
Passivos financeiros:		
Empréstimos e financiamentos (Nota 11)	208.712	184.908
Fornecedores	85.149	58.932

A Administração da Companhia é de opinião que os instrumentos financeiros, os quais estão reconhecidos nas Informações intermediárias condensadas individuais e consolidadas pelos seus valores contábeis, não apresentam variações significativas em relação aos respectivos valores de mercado, em razão de o vencimento de parte substancial dos saldos ocorrer em datas próximas às dos balanços.

O saldo dos empréstimos e financiamentos é atualizado monetariamente com base em índices de inflação e juros variáveis em virtude das condições de mercado e, portanto, o saldo devedor registrado nas datas dos balanços está próximo ao do valor de mercado.

Aché Laboratórios Farmacêuticos S.A. e Controladas

Notas explicativas às informações financeiras condensadas individuais e consolidadas--Continuação
31 de março de 2015

(Em milhares de reais - R\$, exceto quando mencionado de outra forma)

15. Instrumentos financeiros--Continuação

a) Gerenciamento de capital--Continuação

Contudo, tendo em vista que não há mercado ativo para esses instrumentos, as diferenças poderiam ocorrer se tais valores fossem liquidados antecipadamente.

b) Valor de mercado de instrumentos financeiros

Os saldos de caixa e equivalentes de caixa (caixa, bancos e aplicações financeiras), contas a receber de clientes e passivo circulante correspondem ao valor de mercado em razão de o vencimento ocorrer em datas próximas às dos balanços. O saldo da rubrica "Empréstimos e financiamentos" é atualizado monetariamente com base em juros pós-fixados em virtude das condições de mercado; portanto, os saldos devedores existentes nas datas dos balanços correspondem aos valores aproximados de mercado.

c) Taxas de juros

A Companhia celebrou contratos com taxas de juros flutuantes à Taxa de Longo Prazo (TJLP) mais 1,5% a.a. e taxa pré-fixada que varia de 4 a 4,5% a.a. nos financiamentos contraídos em reais. (TJLP mais 3% a.a. nos empréstimos e financiamentos contraídos em reais e juros variáveis de LIBOR acrescida de 0,95% a.a. para os empréstimos em moeda estrangeira em 2013). Uma pequena parcela da dívida contraída é corrigida pelo IPCA e atrelada a TR + 1,52%.

d) Concentração de risco de crédito

Os instrumentos financeiros que potencialmente sujeitam a Companhia e suas coligadas a concentração de risco de crédito consistem, principalmente, em saldos em bancos, aplicações financeiras e contas a receber de clientes. Saldos e aplicações em bancos seguem política rígida de qualificação da entidade segundo seu PL e rating e, de modo bastante conservador, aplicar papéis de baixíssimo risco e liquidez diária. Já o saldo a receber de clientes é predominantemente denominado em reais e está distribuído em 118 clientes. A Companhia possui metodologia própria de avaliação de risco de crédito, a qual submete todos os clientes da base, recorrendo a recebimentos a vista e garantias (fianças). A política de prazo da Companhia (prazo médio inferior a 45 dias) também contribui com a gestão de risco crédito de clientes, de modo a permitir menores exposições de médio/longo prazos.

Aché Laboratórios Farmacêuticos S.A. e Controladas

Notas explicativas às informações financeiras condensadas individuais e consolidadas--Continuação
31 de março de 2015

(Em milhares de reais - R\$, exceto quando mencionado de outra forma)

15. Instrumentos financeiros--Continuação

e) Risco com taxa de câmbio

Esse risco decorre da possibilidade de a Companhia e suas controladas incorrerem em perdas por conta de flutuações nas taxas de câmbio, que aumentem os valores nominais a pagar ou os valores captados no mercado.

Há valores a pagar denominados em moeda estrangeira (dólares norte-americanos, euros, francos suíços e libras esterlinas) estando, portanto, expostos a riscos relacionados à variação do câmbio. Os totais de ativos e passivos sujeitos à exposição cambial, nas respectivas moedas, estão demonstrados a seguir:

		Controladora		Consolidado	
		31/03/2015	31/12/2014	31/03/2015	31/12/2014
Em euros:	EUR				
Ativos		3.535	1.448	4.957	3.344
Passivos		(1.402)	(2.707)	(2.357)	(3.684)
Exposição líquida		<u>(2.133)</u>	<u>(1.259)</u>	<u>2.600</u>	<u>(340)</u>
Em dólares norte-americanos:	US\$				
Ativos		1.423	1.411	2.834	6.377
Passivos		(7.897)	(5.306)	(13.203)	(6.604)
Exposição líquida		<u>(6.474)</u>	<u>(3.895)</u>	<u>(10.369)</u>	<u>(227)</u>
Em libras esterlinas:	GBP				
Ativos		-	7	14	7
Passivos		(32)	(14)	(46)	(14)
Exposição líquida		<u>(32)</u>	<u>(7)</u>	<u>(32)</u>	<u>(7)</u>

Entre os principais saldos expostos à variação cambial há:

- Clientes - esses ativos geraram saldo credor de variação cambial nos montantes de R\$2 na controladora e de R\$71 no consolidado em 31 de março de 2015 (saldo devedor de R\$39 na controladora e de R\$224 no consolidado em 31 de março de 2014);
- Fornecedores e adiantamentos - esses passivos geraram saldo devedor de variação cambial nos montantes de R\$2.631 na controladora e de R\$3.287 no consolidado em 31 de março de 2015 (saldo credor de R\$857 na controladora e de R\$966 no consolidado em 31 de março de 2014);
- Empréstimos e financiamentos - conforme descrito na Nota Explicativa nº 11 estão acrescidos dos encargos pactuados até as datas dos balanços, totalizando um saldo de passivo nos montantes de R\$204 na controladora e no consolidado em 31 de março de 2015 (R\$426 na controladora e no consolidado em 31 de dezembro de 2014).

Aché Laboratórios Farmacêuticos S.A. e Controladas

Notas explicativas às informações financeiras condensadas individuais e consolidadas--Continuação
31 de março de 2015

(Em milhares de reais - R\$, exceto quando mencionado de outra forma)

15. Instrumentos financeiros--Continuação

f) Contratos com instrumentos financeiros derivativos

A Companhia e suas controladas não operam com instrumentos financeiros derivativos.

g) Gerenciamento do risco de liquidez

A gestão prudente do risco de liquidez implica manter caixa, títulos e valores mobiliários suficientes, disponibilidades de captação por meio de linhas de crédito bancárias e capacidade de liquidar posições de mercado.

A Administração monitora o nível de liquidez da Companhia e de suas controladas, considerando o fluxo de caixa esperado e caixa e equivalentes de caixa (Nota Explicativa nº 4). Além disso, a política de gestão de liquidez da Companhia e de suas controladas envolve a projeção de fluxos de caixa e a consideração do nível de ativos líquidos necessários para alcançar essas projeções, o monitoramento dos índices de liquidez do balanço patrimonial e a manutenção de planos de financiamento de dívida. A tabela a seguir demonstra em detalhes o vencimento dos passivos financeiros contratados no consolidado:

Consolidado	Até 1 ano	Até 2 anos	De 3 a 4 anos	Acima de 4 anos	Total
Fornecedores	85.149	-	-	-	85.149
Empréstimos e financiamentos	34.387	29.224	69.617	75.484	208.712

h) Análise de sensibilidade

De acordo com a norma contábil CPC 38, a Companhia adotou um cenário para análise de sensibilidade.

Sensibilidade à taxa de câmbio

Para o cálculo das operações com moedas estrangeiras, foram considerados nos cenários possíveis e remotos à redução ou aumento nas taxas de câmbio de 25% e 50% respectivamente, as taxas estimadas pela administração da Companhia estão refletidas no cenário provável.

Aché Laboratórios Farmacêuticos S.A. e Controladas

Notas explicativas às informações financeiras condensadas individuais e consolidadas--Continuação
31 de março de 2015

(Em milhares de reais - R\$, exceto quando mencionado de outra forma)

15. Instrumentos financeiros--Continuação

h) Análise de sensibilidade--Continuação

Sensibilidade à taxa de câmbio--Continuação

A tabela abaixo demonstra os ajustes positivos ou (negativos) das operações com moeda estrangeira:

Controladora			Cenário provável		Cenário possível (+25%)		Cenário remoto (+50%)		
	Fator de risco	Taxa média a.a.	Valores expostos em 31/03/2015	Taxa média a.a.	Efeito no resultado	Taxa média a.a.	Efeito no resultado	Taxa média a.a.	Efeito no resultado
Posição ativa - USD	US\$	3,208	2.788	3,12	(76)	3,90	601	4,68	1.279
Posição passiva - USD	US\$	3,208	(29.814)	3,12	818	3,90	(6.431)	4,68	(13.680)
Exposição líquida			(27.026)		741		(5.830)		(12.401)

Consolidado			Cenário provável		Cenário possível (+25%)		Cenário remoto (+50%)		
	Fator de risco	Taxa média a.a.	Valores expostos em 31/12/2014	Taxa média a.a.	Efeito no resultado	Taxa média a.a.	Efeito no resultado	Taxa média a.a.	Efeito no resultado
Posição ativa - USD	US\$	3,208	2.805	3,21	0	4,01	701	4,81	1.403
Posição passiva - USD	US\$	3,208	(40.591)	3,21	(0)	4,01	(10.148)	4,81	(20.296)
Exposição líquida			(37.786)		(0)		(9.447)		(18.893)

Sensibilidade à taxa de juros

Para a análise de sensibilidade de taxa de juros dos empréstimos e aplicações financeiras, a Companhia considerou para o cenário provável com aumento de 25% e 50% nos cenários possível e remoto, respectivamente. O cálculo feito com base no saldo de principal remanescente do empréstimo que possuem a taxa TJLP e das aplicações financeiras em 31 de dezembro de 2014. Os impactos no resultado poderiam ocorrer conforme tabela abaixo:

Controladora			Cenário provável		Cenário possível (+25%)		Cenário remoto (+50%)		
	Fator de risco	Taxa média a.a.	Valores expostos em 31/03/2015	Taxa média a.a.	Efeito no resultado	Taxa média a.a.	Efeito no resultado	Taxa média a.a.	Efeito no resultado
Aplicação financeira	CDI	12,75%	114.531	13,25%	15.175	9,94%	11.382	6,60%	7.588
Empréstimo - moeda nacional	TJLP	7,54%	(172.380)	6%	(6.785)	7%	(7.916)	8,25%	(9.330)
Impacto líquido			57.849		8.390		3.466		(1.742)

Consolidado			Cenário provável		Cenário possível (+25%)		Cenário remoto (+50%)		
	Fator de risco	Taxa média a.a.	Valores expostos em 31/03/2015	Taxa média a.a.	Efeito no resultado	Taxa média a.a.	Efeito no resultado	Taxa média a.a.	Efeito no resultado
Aplicação financeira	CDI	12,75%	193.170	13,25%	25.595	9,94%	19.196	6,60%	12.798
Empréstimo - moeda nacional	TJLP	7,54%	(208.712)	7,54%	(15.737)	9,43%	(19.671)	11,31%	(23.605)
Impacto líquido			(15.542)		9.858		(475)		10.807

Aché Laboratórios Farmacêuticos S.A. e Controladas

Notas explicativas às informações financeiras condensadas individuais e consolidadas--Continuação
31 de março de 2015

(Em milhares de reais - R\$, exceto quando mencionado de outra forma)

16. Receita operacional líquida

	Controladora		Consolidado	
	31/03/2015	31/03/2014	31/03/2015	31/03/2014
Receita bruta de vendas	555.850	437.142	1.021.786	806.106
Devoluções, descontos e outros	(130.046)	(109.587)	(471.493)	(364.763)
Impostos incidentes sobre as vendas	(65.601)	(50.456)	(74.626)	(61.231)
Total	360.203	277.099	475.667	380.112

17. Despesas por natureza

	Controladora		Consolidado	
	31/03/2015	31/03/2014	31/03/2015	31/03/2014
Matérias-primas consumidas	69.674	50.097	91.762	68.405
Materiais, energia, serviços de terceiros e outros	95.427	93.328	119.044	113.808
Gastos com pessoal e impostos	79.246	75.597	107.105	103.312
Depreciação e amortização	6.144	4.829	8.302	6.705
Outras despesas e receitas comerciais e administrativas	6.390	236	9.972	740
	256.881	224.087	336.185	292.970
Custo dos produtos vendidos	86.186	66.472	116.104	90.624
Despesas com vendas	146.821	142.538	183.323	177.991
Despesas gerais e administrativas	23.874	15.077	36.758	21.581
Total	256.881	224.087	336.185	292.970

18. Outras receitas (despesas) operacionais, líquidas

	Controladora		Consolidado	
	31/03/2015	31/03/2014	31/03/2015	31/03/2014
Receitas(Despesas) com projetos estratégicos	(146)	(1.179)	2.208	(710)
Resultado na venda de bens do ativo imobilizado	(2)	(135)	(2)	(135)
PIS e COFINS e ICMS sobre outras receitas	(526)	69	(404)	79
Créditos referente acordo comercial	3.000	-	3.000	-
Outras	449	1.488	432	1.453
Total	2.775	243	5.234	687

Aché Laboratórios Farmacêuticos S.A. e Controladas

Notas explicativas às informações financeiras condensadas individuais e consolidadas--Continuação
31 de março de 2015

(Em milhares de reais - R\$, exceto quando mencionado de outra forma)

19. Resultado financeiro

	Controladora		Consolidado	
	31/03/2015	31/03/2014	31/03/2015	31/03/2014
Receita de juros	3.299	3.503	5.179	7.004
Variações monetárias ativas	2.686	2.127	2.686	2.120
Outras receitas financeiras	35	96	56	170
Realização de ajuste a valor presente	-	-	1.224	1.187
Total das receitas financeiras	6.020	5.726	9.145	10.481
Despesas de juros	(2.408)	(1.211)	(2.995)	(1.670)
Variações monetárias passivas	(3.305)	(3.062)	(3.477)	(3.308)
Realização de ajuste a valor presente	-	-	-	-
Outras despesas financeiras	(579)	(189)	(628)	(386)
Total das despesas financeiras	(6.292)	(4.462)	(7.100)	(5.364)
Variação cambial passiva	(6.174)	(1.379)	(8.786)	(2.014)
Variação cambial ativa	3.466	2.243	6.250	2.761
Total da variação cambial líquida	(2.708)	864	(2.536)	747
Resultado financeiro líquido	(2.980)	2.128	(491)	5.864

Aché Laboratórios Farmacêuticos S.A. e Controladas

Notas explicativas às informações financeiras condensadas individuais e consolidadas--Continuação
31 de março de 2015
(Em milhares de reais - R\$, exceto quando mencionado de outra forma)

Conselho de Administração

Adalmiro Dellape Baptista	Presidente Honorário
Adalberto Panzenboeck Dellape Baptista	Presidente
Paula Regina Depieri	Vice-Presidente
Jonas de Campos Siauly	Conselheiro
Alexandre Gottlieb Lindenbojm	Conselheiro
Carlos Eduardo Depieri	Conselheiro
Luiz Antônio Martins Amarante	Conselheiro
Luiz Carlos Vaini	Conselheiro
Ricardo Panzenboeck Dellape Baptista	Conselheiro
José Rogério Luiz	Conselheiro

Diretoria Estatutária

Paulo Eduardo Nigro	Diretor Presidente
Adriano Alvim de Oliveira	Diretor Executivo de Operações
Gabriela Mallmann	Diretora da Qualidade e Assuntos Regulatórios
Manoel Arruda Nascimento Neto	Diretor Executivo Geração de Demanda
Sidinei Righini	Diretor Executivo Financeiro
Vânia de Azevedo Nogueira de Alcântara Machado	Diretora Executiva Comercial

Contador

Fernando de Assis Matias
CRC-1SP242753/O-5