

# **Informações Intermediárias Condensadas**

## **Aché Laboratórios Farmacêuticos S.A. e Controladas**

30 de setembro de 2016  
com Relatório sobre a Revisão das Informações Intermediárias



**Building a better  
working world**



**Guarulhos, 22 de Novembro de 2016** - o Aché Laboratórios Farmacêuticos S.A, empresa brasileira com 100% do capital nacional e destaque no setor por se manter líder em receituário médico e pela reconhecida qualidade de seus produtos, apresenta os resultados referentes ao desempenho do 3º Trimestre de 2016 (3T16). As demonstrações financeiras são consolidadas e apresentadas de acordo com as práticas contábeis adotadas no Brasil e com o IFRS - International Financial Reporting Standards, estabelecido pelo IASB - International Accounting Standards Board.

## Destaques do 3º Trimestre de 2016

- Ü **Receita Líquida** de R\$ 624,9 milhões, 5,1% superior em relação ao mesmo trimestre do ano anterior;
- Ü **EBTIDA Ajustado** de R\$ 165,4 milhões, representando 26,5% da Receita Líquida;
- Ü Obtenção de 22 novos registros de produtos junto à Anvisa no 3T16, sendo 11 medicamentos de prescrição, 4 medicamentos de genéricos e 6 cosméticos, e 1 medicamento isento de prescrição - MIP.
- Ü Lançamentos de **6 produtos**:
  - Ø **Pant** é um medicamento indicado no tratamento da alopecia androgênica (calvície hereditária) em homens adultos. Pode reverter o processo de queda de cabelos em portadores de calvície hereditária (alopecia androgênica), quando aplicado localmente.
  - Ø **Minoxidil** é um medicamento genérico do Pant, Indicado no tratamento da alopecia androgênica (calvície hereditária) em homens adultos.
  - Ø **Sany D** é um medicamento indicado para pacientes que apresentam insuficiência e deficiência de Vitamina D. Pode ser utilizado na prevenção e tratamento auxiliar na desmineralização óssea, do raquitismo, osteomalácia e prevenção no risco de quedas e fraturas.
  - Ø **Untral** é um medicamento indicado para o tratamento de unhas frágeis.
  - Ø **Dose D mastigável** é um medicamento que possui um importante papel na formação e manutenção de ossos e dentes através da Vitamina D.
  - Ø **Celecoxibe** é um medicamento indicado para o tratamento dos sinais e sintomas da osteoartrite e artrite reumatoide; alívio da dor aguda.
- Ü Prêmio Estadão Empresas Mais, pelo segundo ano consecutivo do setor que mais contribui para o desenvolvimento da economia e da saúde do país.



- Ü Premiação pela ABRAE - Associação Brasileira de Embalagem, como empresa do ano, reafirmando o Desing estratégico de nossas embalagens, além de Ouro na categoria principal, a Companhia foi reconhecida em outras três: Família Profuse e Ensolei, Inellare Zero Pocket e Densifiant Fondant Creme.
- Ü Prêmio Melhores Empresas em Satisfação do Cliente, o Instituto MESC (Melhores Empresas em Satisfação do Cliente) reconheceu o Aché como uma das 15 Melhores empresas em Satisfação do Cliente na Indústria Farmacêutica em 2016.
- Ü Prêmio Melhores empresas do País, a companhia ocupa o 24º lugar como melhores empresas do Brasil do Anuário Época Negócios, subindo 225 posições em relação a 2014.
- Ü Prêmio Valor Inovação, o Aché recebeu o prêmio Valor Inovação na categoria Farma e Life Sciences, reconhecido por sua liderança no segmento farmacêutico.

## Principais Indicadores Financeiros - Consolidados

(R\$ milhões)	3T15	3T16	Var (%)	9M15	9M16	Var (%)
<b>Receita líquida</b>	594,3	624,9	5,2%	1.674,3	1.873,2	11,9%
<b>Lucro bruto</b>	433,7	435,5	0,4%	1.246,0	1.320,7	6,0%
<i>% Receita líquida</i>	<i>73,0%</i>	<i>69,7%</i>	<i>-3,3 p.p</i>	<i>74,4%</i>	<i>70,5%</i>	<i>-3,9 p.p</i>
<b>Lucro líquido</b>	136,8	102,5	-25,1%	347,0	313,2	-9,7%
<i>% Receita líquida</i>	<i>23,0%</i>	<i>16,4%</i>	<i>-6,6 p.p</i>	<i>20,7%</i>	<i>16,7%</i>	<i>-4,0 p.p</i>
<b>EBITDA</b>	199,5	165,4	-17,1%	519,6	490,1	-5,7%
<i>% Receita líquida</i>	<i>33,6%</i>	<i>26,5%</i>	<i>-7,1 p.p</i>	<i>31,0%</i>	<i>26,2%</i>	<i>-4,8 p.p</i>
<b>EBITDA (ajustado)</b>	192,9	165,4	-14,2%	562,8	534,5	-5,0%
<i>% Receita Líquida</i>	<i>32,5%</i>	<i>26,5%</i>	<i>-6,0 p.p</i>	<i>33,6%</i>	<i>28,5%</i>	<i>-5,1 p.p</i>

## I - Visão Geral

No 3º Trimestre de 2016 (3T16), a Receita Líquida foi de R\$ 624,9 milhões, superior 5,1%, quando comparado com o mesmo período do ano passado. Nesse mesmo período, o Lucro Líquido foi de R\$ 102,5 milhões, que representa 16,4% da Receita Líquida, o EBITDA ajustado foi de R\$ 165,4 milhões, representando 26,5% da Receita Líquida.

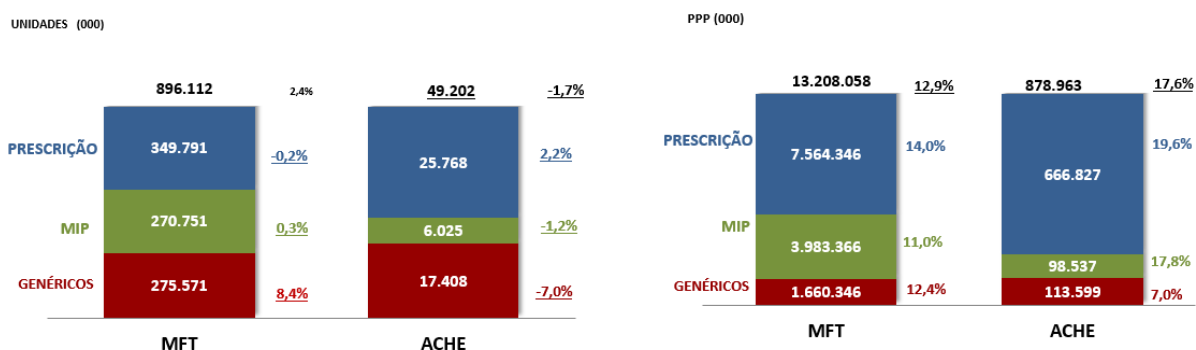


## Contexto do Negócio

### 1. Mercado Farmacêutico Total - MFT

O mercado farmacêutico brasileiro registrou no 3º Trimestre de 2016 (3T16) uma evolução de 12,9% em valor quando comparado com o mesmo período do ano passado, utilizando a metodologia do PPP.

O mercado de medicamentos de prescrição, que representa 57,3% do MFT em valor, cresceu 14,0% quando comparado com o mesmo período de 2015. O mercado de medicamentos genéricos, que representa 12,6% do MFT em valor, nesse mesmo período, o segmento cresceu 12,4%. Para o mercado de medicamentos isentos de prescrição, que representa 30,2% do MFT em valor, cresceu 11,0% comparado ao mesmo período do ano anterior em valor.



Para o cálculo do tamanho do mercado farmacêutico total (MFT), que representa a demanda em reais de todas as empresas estabelecidas no Brasil, a IMS Health Brasil, principal consultoria no setor, passou a utilizar, desde 2012, um segundo nível de preços a partir do preço praticado - PPP (Pharmacy, Purchase Price) - considerando o desconto médio para cada apresentação do mercado farmacêutico nacional, além do PMB (Pharmaceutical Market Brasil), que traz como base a projeção da receita bruta das companhias a partir do preço-fábrica.

O Aché se manteve líder na geração de receituário médico, com participação de 6,5% do mercado. Esse resultado foi alcançado mais uma vez pela excelência de nossa força de demanda e lançamento de novos produtos.

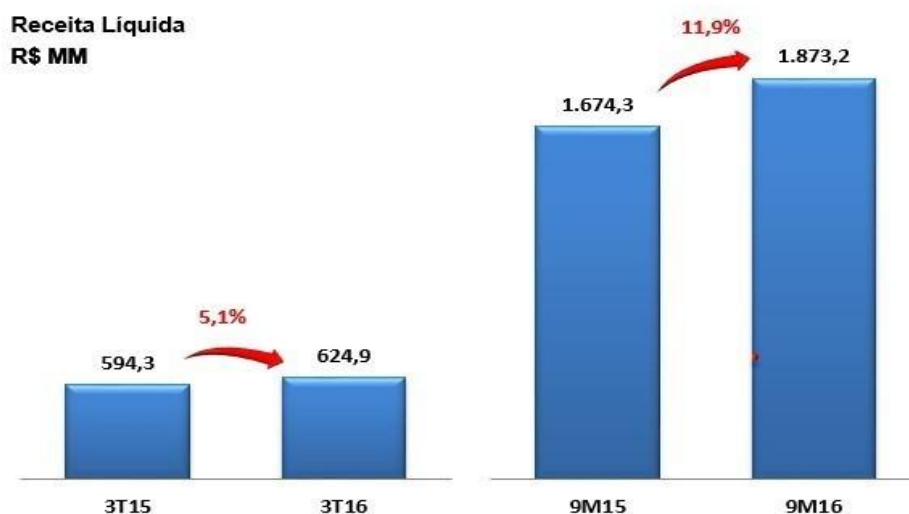
### III - Desempenho Econômico - Financeiro

#### Resultado Consolidado

(R\$ milhões)	3T15	s / RL	3T16	s / RL	9M15	s / RL	9M16	s / RL
Receita líquida	594,3	100,0%	624,9	100,0%	1.674,3	100,0%	1.873,2	100,0%
<b>Lucro bruto</b>	<b>433,7</b>	<b>73,0%</b>	<b>435,5</b>	<b>69,7%</b>	<b>1.246,0</b>	<b>74,4%</b>	<b>1.320,7</b>	<b>70,5%</b>
Vendas e administrativas	(254,8)	-42,9%	(281,7)	-45,1%	(744,9)	-44,5%	(836,6)	-44,7%
Outras operacionais	11,1	1,9%	(0,3)	-0,1%	(8,0)	-0,5%	(26,1)	-1,4%
<b>Lucro operacional (EBIT)</b>	<b>190,0</b>	<b>32,0%</b>	<b>153,5</b>	<b>24,6%</b>	<b>493,1</b>	<b>29,5%</b>	<b>458,0</b>	<b>24,5%</b>
Resultado financeiro líquido	2,9	0,5%	(3,6)	-0,6%	0,2	0,0%	(21,9)	-1,2%
<b>Lucro antes do IRPJ/CSLL</b>	<b>192,9</b>	<b>32,5%</b>	<b>149,9</b>	<b>24,0%</b>	<b>493,3</b>	<b>29,5%</b>	<b>436,1</b>	<b>23,3%</b>
<b>Lucro líquido</b>	<b>136,8</b>	<b>23,0%</b>	<b>102,5</b>	<b>16,4%</b>	<b>347,0</b>	<b>20,7%</b>	<b>313,2</b>	<b>16,7%</b>
<b>EBITDA</b>	<b>199,5</b>	<b>33,6%</b>	<b>165,4</b>	<b>26,5%</b>	<b>519,6</b>	<b>31,0%</b>	<b>490,1</b>	<b>26,2%</b>
<b>EBITDA (ajustado)</b>	<b>192,9</b>	<b>32,5%</b>	<b>165,4</b>	<b>26,5%</b>	<b>562,8</b>	<b>33,6%</b>	<b>534,5</b>	<b>28,5%</b>

#### 1. Receita Líquida de Vendas

A Receita Líquida de vendas aumentou 5,1% em relação ao mesmo trimestre de 2015, atingindo R\$ 624,9 milhões





## 2. Lucro Bruto

No 3º Trimestre do ano, o Lucro Bruto foi de R\$ 435,5 milhões representando 69,7% da Receita Líquida.

Lucro Bruto  
R\$ MM



## 3. Despesas com Vendas

As Despesas com Vendas no 3º Trimestre do ano, registram um valor de R\$ 238,6 milhões, um aumento de R\$ 24,4 milhões, quando comparado com o mesmo período do ano passado, representando 38,2% da Receita Líquida. Esse resultado está em linha com a estratégia da companhia.

(R\$ milhões)	3T15	s / RL	3T16	s / RL	9M15	s / RL	9M16	s / RL
Despesas com vendas	214,2	36,0%	238,6	38,2%	624,4	37,3%	723,8	38,6%



#### 4. Despesas Gerais e Administrativas

As Despesas Gerais e Administrativas no 3º Trimestre totalizaram R\$ 43,1 milhões, representando 6,9% da Receita Líquida, com um aumento de R\$ 2,5 milhões, em relação ao mesmo período do ano anterior.

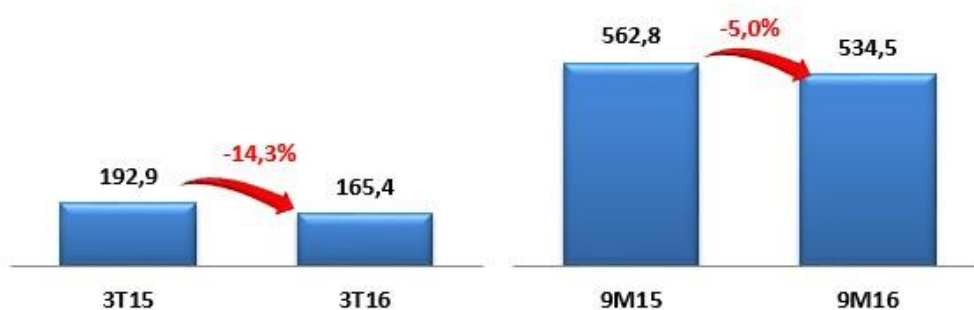
(R\$ milhões)	3T15	s / RL	3T16	s / RL	9M15	s / RL	9M16	s / RL
<b>Despesas gerais e administrativas</b>	<b>40,6</b>	<b>6,8%</b>	<b>43,1</b>	<b>6,9%</b>	<b>120,5</b>	<b>7,2%</b>	<b>112,8</b>	<b>6,0%</b>

#### 5. EBITDA

O EBITDA AJUSTADO (lucro antes dos juros, impostos, depreciação e amortizações) Ajustado do primeiro semestre atingiu R\$ 534,5 milhões, uma redução de 5,0%, comparado ao mesmo período do ano anterior, representando 28,5% da Receita Líquida.

<b>EBITDA Ajustado (R\$ milhões)</b>	<b>3T15</b>	<b>3T16</b>	<b>Var (%)</b>	<b>9M15</b>	<b>9M16</b>	<b>Var (%)</b>
Lucro líquido	136,8	102,5	-25,1%	347,0	313,2	-9,8%
Provisão para IRPJ e CSLL	56,1	47,8	-14,8%	146,0	122,7	-16,0%
Resultado financeiro líquido	(2,9)	3,7	-227,6%	(0,2)	21,9	-11050%
Depreciação e amortizações	9,6	11,5	19,8%	26,7	32	19,9%
<b>EBITDA</b>	<b>199,5</b>	<b>165,4</b>	<b>-17,1%</b>	<b>519,6</b>	<b>490,1</b>	<b>-5,7%</b>
Despesas/receitas não recorrentes	(6,6)	-	-100,0%	43,2	44,4	2,8%
<b>EBITDA Ajustado</b>	<b>192,9</b>	<b>165,4</b>	<b>-14,3%</b>	<b>562,8</b>	<b>534,5</b>	<b>-5,0%</b>
<b>Margem</b>	<b>32,5%</b>	<b>26,5%</b>	<b>-6,0 p.p</b>	<b>33,6%</b>	<b>28,5%</b>	<b>-5,1 p.p</b>

**EBITDA AJUSTADO**  
**R\$ MM**



## 6. Resultado Financeiro

O Resultado Financeiro no 3º Trimestre apresenta uma despesa de R\$ 3,6 milhões, uma queda de R\$ 6,5 milhões quando comparados ao mesmo período do ano anterior.

(R\$ milhões)	3T15	s / RL	3T16	s / RL	9M15	s / RL	9M16	s / RL
Receitas (despesas) financeiras	15,6	2,6%	(3,3)	-0,5%	13,6	0,8%	(37,1)	-2,0%
Variação cambial	(13,1)	-2,2%	(0,3)	-0,1%	(16,1)	-1,0%	15,2	0,8%
Ajuste a valor presente - AVP	0,4	0,1%	-	0,0%	2,7	0,2%	-	0,0%
<b>Resultado financeiro</b>	<b>2,9</b>	<b>0,5%</b>	<b>(3,6)</b>	<b>-0,6%</b>	<b>0,2</b>	<b>0,0%</b>	<b>(21,9)</b>	<b>-1,2%</b>

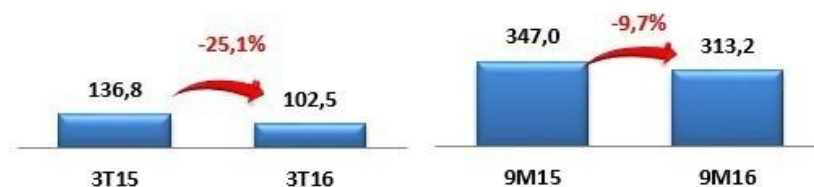




## 7. Lucro Líquido

O Lucro Líquido do 3º Trimestre de 2016 foi de R\$ 102,5 milhões, representando 16,4% da Receita Líquida.

Lucro Líquido  
R\$ MM



## 8. Endividamento Líquido

A Companhia no 3º Trimestre encerrou com uma posição líquida de caixa de R\$ 19,7 milhões conforme o quadro a seguir:

(R\$ milhões)	30.09.2015	30.09.2016	Var (%)
Empréstimos e financiamentos - CP	36,7	36,5	-0,5%
Empréstimos e financiamentos - LP	157,7	138,9	-11,9%
<b>Endividamento Bruto</b>	<b>194,4</b>	<b>175,4</b>	<b>-9,8%</b>
Caixa e equivalentes de caixa	201,0	155,1	-22,8%
Aplicações financeiras - LP	9,0	0,6	-93,3%
<b>Endividamento líquido</b>	<b>(15,6)</b>	<b>19,7</b>	<b>-226,3%</b>



O endividamento bruto de longo prazo da Companhia possui vencimentos até 2024.

## 9. Investimentos

### 9.1 Pesquisa, Desenvolvimento e Inovação - P&DI

No terceiro trimestre de 2016 os investimentos em P&DI totalizaram R\$ 34,2 milhões.

O Aché possui um total de 15 projetos em seu portfólio de Inovação Radical, isto é; novos ativos farmacêuticos no mundo, sendo 4 em Desenvolvimento e 11 em fase de Descoberta (Prova de Conceito). Tais projetos focam-se em indicações terapêuticas de alta relevância. O portfólio de Inovação Radical cobre as áreas de alimentos funcionais, Dermocosméticos, Fitoterápicos e Sintéticos. A inovação gerada pelo Aché é protegida por pedidos de patente no Brasil e em países com grande potencial de mercado.

A Companhia possui 133 projetos em desenvolvimento que, por meio de metodologia disciplinada e estruturada, conduzida pelo seu PMO - Escritório de Projetos têm acelerado sua renovação de portfólio. De Janeiro a Setembro de 2016 foram investidos aproximadamente R\$ 21 milhões no desenvolvimento destes projetos.

No mesmo período, a companhia obteve 22 novos registros de produtos junto à Anvisa no 3T16, sendo 11 medicamentos de prescrição, 4 medicamentos de genéricos, e 6 cosméticos e 1 medicamento MIP.

### 9.2 Imobilizado

No 3º trimestre do ano, os investimentos com imobilizado totalizaram R\$ 27 milhões, com destaque para aquisições de novos equipamentos no montante de R\$ 15,8 milhões e investimentos no valor de R\$ 5,3 milhões na nova unidade produtiva em Guarulhos (Aché VI), ambos oriundos de recursos próprios.

## Agradecimentos

Agradecemos aos nossos acionistas pela confiança, aos colaboradores pelo seu comprometimento, aos clientes e consumidores pela sua preferência e aos fornecedores e parceiros pelo apoio

# **Aché Laboratórios Farmacêuticos S.A. e Controladas**

Informações financeiras intermediárias condensadas

30 de setembro de 2016

## Índice

Relatório sobre a revisão das informações financeiras intermediárias .....	1
Informações financeiras intermediárias condensadas auditadas	
Balancos patrimoniais .....	3
Demonstrações dos resultados .....	5
Demonstrações dos resultados abrangentes .....	6
Demonstrações das mutações do patrimônio líquido .....	7
Demonstrações dos fluxos de caixa .....	8
Demonstrações dos valores adicionados .....	9
Notas explicativas às informações financeiras condensadas individuais e consolidadas .....	10

## Relatório sobre a revisão das informações financeiras intermediárias

Aos Administradores e Acionistas da  
**Aché Laboratórios Farmacêuticos S.A**  
São Paulo - SP.

### Introdução

Revisamos as informações intermediárias condensadas, individuais e consolidadas do Aché Laboratórios Farmacêuticos S.A. (“Companhia”), identificadas como Controladora e Consolidado respectivamente, referentes ao trimestre findo em 30 de setembro de 2016, que compreendem o balanço patrimonial em 30 de setembro de 2016 e as respectivas demonstrações do resultado e do resultado abrangente, das mutações do patrimônio líquido e dos fluxos de caixa para o período de nove meses findo naquela data, incluindo as notas explicativas.

A Administração da Companhia é responsável pela elaboração das informações intermediárias condensadas individuais de acordo com o pronunciamento técnico CPC 21 (R1) - Demonstração Intermediária e com a norma internacional *IAS 34 - Interim Financial Reporting*, emitida pelo *International Accounting Standards Board - IASB*. Nossa responsabilidade é a de expressar uma conclusão sobre essas informações intermediárias condensadas com base em nossa revisão.

### Alcance da revisão

Conduzimos nossa revisão de acordo com as normas brasileiras e internacionais de revisão de informações intermediárias (NBC TR 2410 - Revisão de Informações Intermediárias Executada pelo Auditor da Entidade e *ISRE 2410 - Review of Interim Financial Information Performed by the Independent Auditor of the Entity*, respectivamente). Uma revisão de informações intermediárias consiste na realização de indagações, principalmente às pessoas responsáveis pelos assuntos financeiros e contábeis e na aplicação de procedimentos analíticos e de outros procedimentos de revisão. O alcance de uma revisão é significativamente menor do que o de uma auditoria conduzida de acordo com as normas de auditoria e, conseqüentemente, não nos permitiu obter segurança de que tomamos conhecimento de todos os assuntos significativos que poderiam ser identificados em uma auditoria. Portanto, não expressamos uma opinião de auditoria.

## **Conclusão sobre as informações intermediárias condensadas individuais e consolidadas**

Com base em nossa revisão, não temos conhecimento de nenhum fato que nos leve a acreditar que as informações contábeis intermediárias individuais e consolidadas incluídas nas informações trimestrais acima referidas não foram elaboradas, em todos os aspectos relevantes, de acordo com o CPC 21 (R1) e o IAS 34 aplicáveis à elaboração de Informações Trimestrais - ITR.

## **Outros assuntos**

### **Demonstrações do valor adicionado**

Revisamos, também, as Demonstrações do Valor Adicionado (DVA), individuais e consolidadas, referentes ao período de nove meses findo em 30 de setembro de 2016, preparadas sob a responsabilidade da Administração, cuja apresentação nas informações intermediárias é requerida de acordo com as normas expedidas pela Comissão de Valores Mobiliários aplicáveis à elaboração de Informações Trimestrais - ITR e considerada informação suplementar pelas IFRS, que não requerem a apresentação da DVA. Essas demonstrações foram submetidas aos mesmos procedimentos de revisão descritos anteriormente e, com base em nossa revisão, não temos conhecimento de nenhum fato que nos leve a acreditar que não foram elaboradas, em todos os seus aspectos relevantes, de forma consistente com as informações intermediárias condensadas individuais e consolidadas tomadas em conjunto.

São Paulo, 22 de novembro de 2016.

ERNST & YOUNG  
Auditores Independentes S.S.  
CRC-2SP015199/O-6



Douglas Travaglia Lopes Ferreira  
Contador CRC-1SP218313/O-4

## Aché Laboratórios Farmacêuticos S.A. e Controladas

Balancos patrimoniais

30 de setembro de 2016 e 31 de dezembro de 2015

(Em milhares de reais - R\$)

	Nota explicativa	Controladora		Consolidado	
		30/09/2016	31/12/2015	30/09/2016	31/12/2015
Ativo					
Circulante					
Caixa e equivalentes de caixa	3	<b>95.677</b>	162.631	<b>155.169</b>	228.616
Contas a receber de clientes	4	<b>204.142</b>	305.195	<b>312.365</b>	449.789
Estoques	5	<b>309.378</b>	286.235	<b>470.532</b>	405.453
Impostos e contribuições sociais a compensar		<b>7.885</b>	4.942	<b>35.487</b>	26.236
Dividendos a receber	11	<b>102.824</b>	25.174	-	-
Despesas antecipadas		<b>59.012</b>	59.517	<b>67.132</b>	68.072
Outros créditos		<b>22.585</b>	33.923	<b>38.412</b>	46.163
Total do ativo circulante		<b>801.503</b>	877.617	<b>1.079.097</b>	1.224.329
Não circulante					
Aplicações financeiras		-	-	<b>597</b>	9.272
Depósitos judiciais		<b>127.158</b>	130.156	<b>132.859</b>	133.894
Impostos e contribuições sociais a compensar		<b>8.768</b>	8.660	<b>14.287</b>	14.383
Outros créditos		<b>22.190</b>	10.122	<b>21.716</b>	9.779
Investimentos	8	<b>429.235</b>	470.253	<b>2.194</b>	596
Imobilizado	9	<b>647.953</b>	624.953	<b>833.524</b>	793.076
Intangível		<b>43.047</b>	39.741	<b>279.350</b>	275.977
Total do ativo não circulante		<b>1.278.351</b>	1.283.885	<b>1.284.527</b>	1.236.977
<b>Total do ativo</b>		<b>2.079.854</b>	2.161.502	<b>2.363.624</b>	2.461.306

	Nota explicativa	Controladora		Consolidado	
		30/09/2016	31/12/2015	30/09/2016	31/12/2015
Passivo e patrimônio líquido					
Circulante					
Empréstimos e financiamentos	10	<b>29.128</b>	29.687	<b>36.562</b>	33.762
Fornecedores		<b>85.658</b>	140.650	<b>117.639</b>	180.177
Obrigações tributárias		<b>50.268</b>	108.258	<b>105.707</b>	169.893
Obrigações trabalhistas e previdenciárias	12	<b>63.224</b>	49.705	<b>95.524</b>	68.946
Dividendos a pagar	11	<b>127.897</b>	61.521	<b>127.910</b>	61.521
Contas a pagar		<b>16.019</b>	8.188	<b>30.819</b>	21.738
Outras obrigações		<b>22.673</b>	20.497	<b>57.702</b>	55.455
Total do passivo circulante		<b>394.867</b>	418.506	<b>571.863</b>	591.492
Não circulante					
Empréstimos e financiamentos	10	<b>117.820</b>	134.423	<b>138.867</b>	159.244
Imposto de renda e contribuição social diferidos	6	<b>20.674</b>	25.268	<b>60.670</b>	83.890
Provisão para riscos tributários, cíveis e trabalhistas		<b>210.385</b>	197.490	<b>245.380</b>	227.620
Provisão para perda nos investimentos	8	<b>25.902</b>	23.143	-	-
Outras obrigações		<b>17.185</b>	15.967	<b>45.622</b>	44.410
Total do passivo não circulante		<b>391.966</b>	396.291	<b>490.539</b>	515.164
Patrimônio líquido					
Capital social		<b>440.959</b>	440.959	<b>440.959</b>	440.959
Reservas de capital		<b>174.212</b>	174.212	<b>174.212</b>	174.212
Reserva de reavaliação		<b>4.234</b>	4.586	<b>4.234</b>	4.586
Ajuste de avaliação patrimonial		<b>132.691</b>	133.860	<b>132.691</b>	133.860
Reservas de lucros		<b>540.925</b>	593.088	<b>540.925</b>	593.088
Total atribuído aos controladores		<b>1.293.021</b>	1.346.705	<b>1.293.021</b>	1.346.705
Participação dos acionistas não controladores no patrimônio líquido das controladas		-	-	<b>8.201</b>	7.945
Total do patrimônio líquido		<b>1.293.021</b>	1.346.705	<b>1.301.222</b>	1.354.650
Total do passivo e patrimônio líquido		<b>2.079.854</b>	2.161.502	<b>2.363.624</b>	2.461.306

As notas explicativas são parte integrante das informações intermediárias condensadas.

## Aché Laboratórios Farmacêuticos S.A. e Controladas

Demonstrações dos resultados

Períodos findos em 30 de setembro de 2016 e 2015

(Em milhares de reais - R\$, exceto o lucro líquido do exercício por ação)

	Nota explicativa	Controladora (BR GAAP)		Consolidado (BR GAAP e IFRSs)	
		30/09/2016	30/09/2015	30/09/2016	30/09/2015
Receita operacional líquida	14	<b>1.396.137</b>	1.256.350	<b>1.873.189</b>	1.674.299
Custo dos produtos vendidos	15	<b>(409.987)</b>	(315.054)	<b>(552.525)</b>	(428.293)
Lucro bruto		<b>986.150</b>	941.296	<b>1.320.664</b>	1.246.006
Receitas (despesas) operacionais					
Com vendas	15	<b>(578.321)</b>	(501.502)	<b>(723.754)</b>	(624.421)
Gerais e administrativas	15	<b>(81.748)</b>	(78.589)	<b>(112.824)</b>	(120.503)
Participações dos empregados e administradores no resultado		<b>(19.786)</b>	(18.441)	<b>(39.582)</b>	(36.230)
Resultado de equivalência patrimonial	8	<b>94.579</b>	87.271	<b>9.031</b>	4.841
Outras receitas operacionais, líquidas	16	<b>1.019</b>	19.231	<b>4.433</b>	23.401
Lucro operacional antes do resultado financeiro		<b>401.893</b>	449.266	<b>457.968</b>	493.094
Resultado financeiro					
Receitas financeiras	17	<b>12.458</b>	24.087	<b>18.509</b>	37.138
Despesas financeiras	17	<b>(39.944)</b>	(17.711)	<b>(55.598)</b>	(20.848)
Variação cambial, líquida	17	<b>11.493</b>	(14.240)	<b>15.238</b>	(16.119)
Lucro antes do imposto de renda e da contribuição social		<b>385.900</b>	441.402	<b>436.117</b>	493.265
Imposto de renda e contribuição social					
Correntes	7	<b>(77.306)</b>	(101.028)	<b>(145.880)</b>	(159.305)
Diferidos	7	<b>4.593</b>	6.652	<b>23.218</b>	13.317
Lucro líquido do período		<b>313.187</b>	347.026	<b>313.455</b>	347.277
Atribuível a					
Acionistas controladores		<b>313.187</b>	347.026	<b>313.187</b>	347.026
Acionistas não controladores		-	-	<b>268</b>	251
Lucro líquido do período por ação - R\$					
Básico		<b>4,90</b>	5,40	<b>4,90</b>	5,40

As notas explicativas são parte integrante das informações intermediárias condensadas.



## Aché Laboratórios Farmacêuticos S.A. e Controladas

Demonstrações dos resultados abrangentes  
Períodos findos em 30 de setembro de 2016 e 2015  
(Em milhares de reais - R\$)

	Controladora (BR GAAP)		Consolidado (BR GAAP e IFRSs)	
	30/09/2016	30/09/2015	30/09/2016	30/09/2015
Lucro líquido do período	<b>313.187</b>	347.026	<b>313.455</b>	347.277
Outros resultados abrangentes	-	-	-	-
Total do resultado abrangente do período	<b>313.187</b>	347.026	<b>313.455</b>	347.277
Atribuível aos acionistas				
Controladores	<b>313.187</b>	347.026	<b>313.187</b>	347.026
Não controladores	-	-	<b>268</b>	251
	<b>313.187</b>	347.026	<b>313.455</b>	347.277

As notas explicativas são parte integrante das informações intermediárias condensadas.

## Aché Laboratórios Farmacêuticos S.A. e Controladas

Demonstrações das mutações do patrimônio líquido  
Períodos findos em 30 de setembro de 2016 e 2015  
(Em milhares de reais - R\$)

	Reservas de capital			Ajuste de avaliação patrimonial			Reservas de lucros						Lucros acumulados	Total atribuído aos controladores	Participação dos acionistas não controladores no patrimônio líquido das controladas	Total
	Capital social	Reserva especial de ágio	Reserva de ágio na emissão de ações	Reserva de reavaliação	Em ativos próprios	Em ativos de controladas	Reserva legal	Reserva de incentivos fiscais	Reserva de novos produtos e P&D	Reserva para investimentos em imobilizados	Reserva de lucros não distribuídos	Reserva de dividendos adicionais propostos				
Saldos em 31 de dezembro de 2014	440.959	167.767	6.445	5.057	125.693	9.728	43.807	618	88.963	103.060	-	141.718	-	1.133.815	7.041	1.140.856
Realização da reserva de reavaliação	-	-	-	(353)	-	-	-	-	-	-	-	-	353	-	-	-
Realização dos ajustes ao custo atribuído	-	-	-	-	(1.017)	(153)	-	-	-	-	-	-	1.170	-	-	-
Lucro líquido do período	-	-	-	-	-	-	-	-	-	-	-	-	347.027	347.027	251	347.278
Antecipação de Dividendos conf ago 18.06.2016	-	-	-	-	-	-	-	-	-	-	-	-	(46.681)	(46.681)	-	(46.681)
Pagamento de Dividendos Melcon	-	-	-	-	-	-	-	-	-	-	-	-	-	-	(182)	(182)
Transferência para reserva de lucros	-	-	-	-	-	-	-	-	-	-	301.869	(141.718)	(301.869)	(141.718)	-	(141.718)
Saldos em 30 de setembro de 2015	440.959	167.767	6.445	4.704	124.676	9.575	43.807	618	88.963	103.060	301.869	-	-	1292.443	7.110	1.299.553
Saldos em 31 de dezembro de 2015	<b>440.959</b>	<b>167.767</b>	<b>6.445</b>	<b>4.586</b>	<b>124.336</b>	<b>9.524</b>	<b>43.807</b>	<b>882</b>	<b>88.963</b>	<b>103.060</b>	<b>356.376</b>	-	-	<b>1.346.705</b>	<b>7.945</b>	<b>1.354.650</b>
Realização da reserva de reavaliação	-	-	-	(352)	-	-	-	-	-	-	-	-	352	-	-	-
Realização dos ajustes ao custo atribuído	-	-	-	-	(1.016)	(153)	-	-	-	-	-	-	1.169	-	-	-
Reserva de incentivos fiscais	-	-	-	-	-	-	-	-	-	-	-	-	-	-	-	-
Lucro líquido do período	-	-	-	-	-	-	-	-	-	-	-	-	313.187	313.187	268	313.455
Pagamento de dividendos Melcon	-	-	-	-	-	-	-	-	-	-	-	-	-	-	(12)	(12)
Reserva de Dividendos conforme AGO de 18.04.2016	-	-	-	-	-	-	-	-	21.463	28.130	(356.376)	-	-	(306.783)	-	(306.783)
Pagamento de Juros sobre capital próprio conforme AGE 04 de Fevereiro de 2016	-	-	-	-	-	-	-	-	-	-	-	-	(60.088)	(60.088)	-	(60.088)
Transferência para reservas de lucros	-	-	-	-	-	-	-	-	-	-	254.620	-	(254.620)	-	-	-
Saldos em 30 de setembro de 2016	<b>440.959</b>	<b>167.767</b>	<b>6.445</b>	<b>4.234</b>	<b>123.320</b>	<b>9.371</b>	<b>43.807</b>	<b>882</b>	<b>110.426</b>	<b>131.190</b>	<b>254.620</b>	-	-	<b>1.293.021</b>	<b>8.201</b>	<b>1.301.222</b>

As notas explicativas são parte integrante das informações intermediárias condensadas.

## Aché Laboratórios Farmacêuticos S.A. e Controladas

### Demonstrações dos fluxos de caixa

Períodos findos em 30 de setembro de 2016 e 2015

(Em milhares de reais - R\$)

	Controladora (BR GAAP)		Consolidado (BR GAAP e IFRSs)	
	30/09/2016	30/09/2015	30/09/2016	30/09/2015
				<b>Reclassificado</b>
Fluxo de caixa das atividades operacionais				
Lucro líquido antes do imposto de renda e da contribuição social	<b>385.900</b>	441.402	<b>436.117</b>	493.265
Ajustes para conciliar o lucro líquido antes do imposto de renda e da contribuição social com o caixa líquido gerado pelas atividades operacionais:				
Depreciação e amortização	<b>23.903</b>	19.816	<b>32.408</b>	26.754
Prejuízo na venda de bens do ativo imobilizado	<b>72</b>	2	<b>107</b>	1.110
Provisões para riscos tributários, cíveis e trabalhistas	<b>19.808</b>	16.649	<b>24.688</b>	23.201
Provisão para perdas nos estoques	<b>(3.944)</b>	(5.608)	<b>(4.547)</b>	(2.360)
Resultado de equivalência patrimonial	<b>(94.579)</b>	(87.271)	<b>(9.031)</b>	(4.841)
Lucros a realizar	-	-	<b>7.075</b>	6.581
Outras provisões	<b>3.394</b>	3.162	<b>3.459</b>	11.156
Provisões de juros e variações monetárias e cambiais	<b>8.141</b>	7.651	<b>3.717</b>	6.564
Provisão para créditos de liquidação duvidosa	<b>185</b>	(3.447)	<b>314</b>	(4.488)
Outros	<b>358</b>	-	<b>358</b>	-
	<b>343.238</b>	392.356	<b>494.666</b>	556.942
(Aumento) redução nos ativos operacionais:				
Contas a receber de clientes	<b>100.868</b>	8.578	<b>137.110</b>	21.846
Estoques	<b>(19.199)</b>	(107.206)	<b>(60.531)</b>	(137.281)
Impostos e contribuições sociais a compensar	<b>(11.836)</b>	(22.402)	<b>(23.098)</b>	(31.124)
Despesas antecipadas e outros créditos	<b>2.773</b>	(24.658)	<b>(2.210)</b>	(42.313)
Aumento (redução) nos passivos operacionais:				
Fornecedores	<b>(54.992)</b>	49.335	<b>(62.537)</b>	90.310
Obrigações trabalhistas e previdenciárias	<b>13.519</b>	10.237	<b>26.578</b>	17.288
Impostos e contribuições a recolher	<b>(15.330)</b>	(6.963)	<b>(20.704)</b>	(13.531)
Imposto de renda e contribuição social pagos	<b>(111.180)</b>	(109.470)	<b>(175.423)</b>	(178.276)
Provisão para riscos tributários, cíveis e trabalhistas pagos	<b>(6.913)</b>	(7.305)	<b>(6.928)</b>	(7.564)
Juros pagos de empréstimos e financiamentos	<b>(6.613)</b>	(6.711)	<b>(8.316)</b>	(8.836)
Outras obrigações	<b>7.831</b>	(3.371)	<b>9.081</b>	(2.406)
Caixa líquido gerado pelas atividades operacionais	<b>242.166</b>	172.420	<b>307.687</b>	265.055
Fluxo de caixa das atividades de investimento				
Dividendos recebidos de controladas	<b>60.346</b>	70.182	-	-
Aumento de capital em empresas controladas	-	(3.500)	-	(3.500)
Aquisição de imobilizado e intangível	<b>(50.281)</b>	(48.980)	<b>(76.336)</b>	(74.268)
Aplicações financeiras a longo prazo	-	-	<b>8.675</b>	(617)
Caixa líquido gerado / (consumido) pelas atividades de investimento	<b>10.065</b>	17.702	<b>(67.661)</b>	(78.385)
Fluxo de caixa das atividades de financiamento				
Captações de empréstimos e financiamentos	<b>4.625</b>	26.782	<b>13.912</b>	32.670
Amortizações de empréstimos e financiamentos	<b>(23.315)</b>	(20.274)	<b>(26.890)</b>	(20.871)
JSCP e dividendos pagos	<b>(300.495)</b>	(288.400)	<b>(300.495)</b>	(288.563)
Caixa líquido (consumido) pelas atividades de financiamento	<b>(319.185)</b>	(281.892)	<b>(313.473)</b>	(276.764)
Redução no caixa e equivalentes de caixa	<b>(66.954)</b>	(91.770)	<b>(73.447)</b>	(90.094)
Saldo inicial do caixa e equivalentes de caixa	<b>162.631</b>	230.776	<b>228.616</b>	291.122
Saldo final do caixa e equivalentes de caixa	<b>95.677</b>	139.006	<b>155.169</b>	201.028
Redução no caixa e equivalentes de caixa	<b>(66.954)</b>	(91.770)	<b>(73.447)</b>	(90.094)

As notas explicativas são parte integrante das informações intermediárias condensadas.

## Aché Laboratórios Farmacêuticos S.A. e Controladas

Demonstrações dos valores adicionados  
Períodos findos em 30 de setembro de 2016 e 2015  
(Em milhares de reais - R\$)

	Controladora (BR GAAP)		Consolidado (BR GAAP e IFRSs)	
	30/09/2016	30/09/2015	30/09/2016	30/09/2015
Receitas				
Vendas de mercadorias, produtos e serviços	<b>1.671.671</b>	1.479.989	<b>2.179.930</b>	<b>1.928.956</b>
Provisão para créditos de liquidação duvidosa	<b>(185)</b>	3.288	<b>(314)</b>	<b>3.977</b>
Outras receitas	<b>7.217</b>	24.421	<b>9.819</b>	<b>25.974</b>
	<b>1.678.703</b>	1.507.698	<b>2.189.435</b>	<b>1.958.907</b>
Insumos adquiridos de terceiros				
Matérias-primas consumidas	<b>337.309</b>	89.528	<b>438.501</b>	108.681
Custos dos produtos, das mercadorias e dos serviços vendidos	<b>4.462</b>	2.882	<b>7.048</b>	4.989
Materiais, energia, serviços de terceiros e outros	<b>349.190</b>	503.665	<b>438.675</b>	660.506
Perda de valores ativos	<b>3.036</b>	(7.247)	<b>3.603</b>	(4.238)
	<b>693.997</b>	588.828	<b>887.827</b>	769.938
Valor adicionado bruto	<b>984.706</b>	918.870	<b>1.301.608</b>	1.188.969
Depreciação e amortização	<b>(23.903)</b>	(19.816)	<b>(32.408)</b>	(26.754)
Valor adicionado produzido pela companhia	<b>960.803</b>	899.054	<b>1.269.200</b>	1.162.215
Valor adicionado recebido em transferência				
Resultado de equivalência patrimonial	<b>94.579</b>	87.271	<b>9.031</b>	4.841
Receitas financeiras	<b>12.458</b>	24.087	<b>18.509</b>	37.138
	<b>107.037</b>	111.358	<b>27.540</b>	41.979
Valor adicionado total a distribuir	<b>1.067.840</b>	1.010.412	<b>1.296.740</b>	1.204.194
Distribuição do valor adicionado	<b>1.067.840</b>	1.010.412	<b>1.296.740</b>	1.204.194
Pessoal	<b>335.214</b>	275.446	<b>444.531</b>	368.717
Remuneração direta	<b>280.178</b>	234.615	<b>373.224</b>	314.781
Benefícios	<b>35.678</b>	24.766	<b>46.526</b>	33.222
FGTS	<b>19.358</b>	16.065	<b>24.781</b>	20.714
Impostos, taxas e contribuições	<b>366.852</b>	333.054	<b>466.987</b>	421.651
Federais	<b>217.916</b>	198.423	<b>275.057</b>	250.821
Estaduais	<b>145.457</b>	131.400	<b>187.218</b>	166.613
Outros tributos	<b>3.479</b>	3.231	<b>4.712</b>	4.217
Remuneração de capitais de terceiros	<b>52.587</b>	54.886	<b>72.035</b>	66.800
Juros	<b>28.451</b>	31.951	<b>40.351</b>	36.968
Aluguéis	<b>24.136</b>	22.935	<b>31.416</b>	29.581
Participações dos acionistas não controladores	-	-	<b>268</b>	251
Remuneração de capitais próprios	<b>313.187</b>	347.026	<b>313.187</b>	347.026
Juros sobre o capital próprio distribuídos	<b>(60.088)</b>	-	<b>(60.088)</b>	-
Lucros retidos do período	<b>373.275</b>	347.026	<b>373.275</b>	347.026

As notas explicativas são parte integrante das informações intermediárias condensadas.

# Aché Laboratórios Farmacêuticos S.A. e Controladas

Notas explicativas às informações financeiras condensadas individuais e consolidadas  
30 de setembro de 2016  
(Em milhares de reais - R\$, exceto quando mencionado de outra forma)

## 1. Contexto operacional

O Aché Laboratórios Farmacêuticos S.A. (“Companhia”) é uma sociedade anônima de capital fechado com sede em São Paulo, São Paulo, que tem por objeto social a industrialização, a comercialização, a importação e a exportação de produtos farmacêuticos para consumo humano, atuando nos principais segmentos farmacêuticos, tais como respiratório, músculo-esquelético, saúde feminina, sistema nervoso central, cardiologia, dermatologia, vitaminas, oncologia e cosmético, por meio de unidades de negócios de prescrição, hospitalar, genéricos e medicamentos isentos de prescrição.

A Companhia possui participação societária nas seguintes sociedades:

Denominação	Atividade principal	País	Participação	30/06/2016	31/12/2015
Aché International Ltda	Manutenção de parcerias com outras empresas internacionais para o desenvolvimento técnico e operacional de seus produtos.	Ilhas Virgens Britânicas	Direta	100%	100%
Biosintética Farmacêutica Ltda	A industrialização, a comercialização, a importação e a exportação de produtos farmacêuticos para consumo humano e atua nos principais segmentos farmacêuticos	Brasil	Direta	99,99%	99,99%
Indústria Farmacêutica Melcon do Brasil S.A	(a) A industrialização, a comercialização, a importação e a exportação de hormônios.	Brasil	Direta	50%	50%
Labofarma Produtos Farmacêuticos Ltda	Distribuição e comercialização de medicamentos	Brasil	Direta	99,99%	99,99%
Raposo Participações Ltda.	(b) Holding de instituição não financeira	Brasil	Indireta	99,99%	99,99%
Bionovis S.A.	A pesquisa, o desenvolvimento, a produção, a distribuição e a comercialização de medicamentos biotecnológicos	Brasil	Controlada em conjunto	25%	25%
Nortis Farmacêutica Ltda.	(c) A industrialização de antibióticos cefalosporínicos para consumo humano, medicamentos isentos de prescrição e nutracêuticos	Brasil	Direta	100,00%	-
Laboratório Químico Farmacêutico Tiaraju	(d) A industrialização de alimentos funcionais	Brasil	Direta	100,00%	-

- (a) A Companhia, mesmo não sendo majoritária na composição acionária da Indústria Farmacêutica Melcon do Brasil S.A., é controladora da investida, pois tem direitos que lhe dá a capacidade de dirigir as atividades que afetam significativamente seus retornos. Dessa forma, a Companhia adota o critério de consolidação total da investida e destaca a participação dos não controladores no balanço patrimonial consolidado, separadamente do patrimônio líquido dos controladores.
- (b) A Biosintética detém 99,99% da participação societária em sua controlada Raposo.
- (c) Em 14 de Março de 2016, o Aché adquiriu a Indústria Farmacêutica “Nortis”, laboratório especializado na fabricação de antibióticos cefalosporínicos e na comercialização de alimentos funcionais, a Nortis fundada em 2002, é uma empresa que possui moderno parque industrial instalado, alcançou grau de excelência na produção de medicamentos, investindo continuamente em tecnologia e produz 20 milhões de unidades ao ano. Em 30 de Setembro de 2016, devido à imaterialidade dos saldos patrimoniais da Nortis, a Companhia optou pela consolidação em período subsequente.
- (d) Em 4 de Março de 2016, o Aché adquiriu o Laboratório Químico Farmacêutico Tiaraju Ltda, fundada em 1991 possui vasta experiência no mercado de fitomedicamentos e alimentos funcionais, com a aquisição o Aché irá incorporar registros de 12 fitomedicamentos.

## **Aché Laboratórios Farmacêuticos S.A. e Controladas**

Notas explicativas às informações financeiras condensadas individuais e consolidadas--Continuação  
30 de setembro de 2016  
(Em milhares de reais - R\$, exceto quando mencionado de outra forma)

### **2. Base de elaboração e resumo das principais políticas contábeis**

As presentes informações financeiras condensadas individuais e consolidadas foram aprovadas para divulgação pelo Conselho de Administração em reunião ocorrida em 22 de novembro de 2016.

As informações financeiras intermediárias condensadas individuais e consolidadas foram elaboradas de acordo com o CPC 21 - Demonstração Intermediária e o IAS 34 - Interim Financial Reporting, emitida pelo International Accounting Standard Board - IASB.

#### **2.1. Políticas Contábeis**

As informações financeiras condensadas foram elaboradas com base nas mesmas práticas contábeis descritas na Nota Explicativa nº 2 às demonstrações financeiras de 31 de dezembro de 2015.

Na opinião da Administração, essas informações financeiras intermediárias condensadas refletem todos os ajustes recorrentes necessários a uma adequada apresentação dos resultados do período. Estas informações financeiras condensadas e notas explicativas devem ser lidas em conjunto com as demonstrações financeiras auditadas e respectivas notas explicativas referentes ao exercício findo em 31 de dezembro de 2015.

#### **2.2. Novas normas, alterações e interpretações de normas**

Foram aprovadas e emitidas as seguintes novas normas pelo IASB, das quais ainda não estão em vigência e não foram adotadas de forma antecipada pela Companhia, visto que o CPC ainda não fez a emissão dos pronunciamentos locais equivalentes. Dessa forma, a sua adoção antecipada não está permitida no Brasil, sendo por hora avaliado pela Administração os futuros impactos de sua adoção.

## Aché Laboratórios Farmacêuticos S.A. e Controladas

Notas explicativas às informações financeiras condensadas individuais e consolidadas--Continuação  
30 de setembro de 2016  
(Em milhares de reais - R\$, exceto quando mencionado de outra forma)

### 2. Base de elaboração e resumo das principais políticas contábeis--Continuação

#### 2.3. Novos pronunciamentos contábeis

IFRS 9 - Instrumentos Financeiros (Vigência a partir de 01/01/2018)	Definição tem o objetivo, em última instância, de substituir a IAS 39. As principais mudanças previstas são: (i) todos os ativos financeiros devem ser, inicialmente, reconhecidos pelo seu valor justo; (ii) a norma divide todos os ativos financeiros em: custo amortizado e valor justo; e (iii) o conceito de derivativos embutidos foi extinto.
IFRS 10 na IAS 28 - Venda ou Contribuição de Ativos entre um Investidor e uma Associada ou Empreendimento Controlado em Conjunto	Definição corrige a inconsistência entre o IFRS 10 e o IAS 28, referente ao tratamento contábil da venda ou contribuições de ativos entre um investidor e sua associada ou empreendimento conjunto.
IFRS 11 Contabilização de Aquisição de Partes Societárias	Definição está contida no IFRS 3 e outras normas pertinentes. As contabilizações de combinação de negócios devem ser aplicadas para a aquisição de participação societária em uma operação conjunta na qual a atividade da operação conjunta constitua um negócio.
IFRS 15 Receitas de contratos com clientes (Vigência a partir de 01/01/2018)	Definição tem como objetivo tornar a informação financeira mais comparável e prover um novo modelo para o reconhecimento de receitas e requerimentos mais detalhados para contratos com múltiplas obrigações. Tem substituição as normas IAS 11 e IAS 18 assim como sua interpretação.
IFRS 16 Arrendamento Mercantil (Vigência a partir de 01/01/2019)	Definição tem como objetivo unificar o modelo de contabilização do arrendamento, exigindo dos arrendatários reconhecer como ativo ou passivo todos os contratos de arrendamento, a menos que o contrato possua um prazo de doze meses ou um valor imaterial. A norma é aplicável a partir de 1º de janeiro de 2019.
IAS 16 e à IAS 38 Esclarecimento de Métodos Aceitáveis de Depreciação e Amortização	As alterações ao IAS 16 proíbe o uso de método baseado na receita de depreciação para imobilizado. A alteração ao IAS 38 introduz a presunção refutável de que, para os ativos intangíveis, o método de amortização baseado nas receitas é inadequado e estabelece duas exceções limitadas.
Alterações na IAS 27 -Método de Equivalência Patrimonial em Informações financeiras intermediárias condensadas Separadas	Definição permite as entidades a usar o método da equivalência patrimonial para contabilizar os investimentos em subsidiárias, joint ventures e associadas em suas Informações financeiras intermediárias condensadas separadas. O objetivo da melhoria é minimizar os custos associados com o cumprimento com o IFRS, em particular para aquelas entidades que aplicam IFRS pela primeira vez, sem reduzir a informação disponível para os investidores.
Alterações na IAS 1 - Iniciativa de Divulgação	Definição esclarece a apresentação e divulgação das informações nas Informações financeiras intermediárias condensadas. Essas alterações destinam-se as companhias que aplicam julgamento profissional para determinar que tipos de informações devem ser divulgadas nas Informações financeiras intermediárias condensadas.

## Aché Laboratórios Farmacêuticos S.A. e Controladas

Notas explicativas às informações financeiras condensadas individuais e consolidadas--Continuação  
30 de setembro de 2016  
(Em milhares de reais - R\$, exceto quando mencionado de outra forma)

### 2. Base de elaboração e resumo das principais políticas contábeis--Continuação

#### 2.3. Novos pronunciamentos contábeis--Continuação

A Companhia está avaliando os impactos da aplicação da IFRS 9, IFRS 15 e IFRS 16 a partir da sua data efetiva. Na opinião da Administração a expectativa é que a aplicação das demais normas e alterações pendentes de serem aplicadas não deverá trazer um efeito significativo nas Informações financeiras intermediárias condensadas individuais e consolidadas.

#### 2.4. Principais julgamentos e estimativas contábeis

A Administração deve fazer julgamentos e elaborar estimativas a respeito dos valores financeiros dos ativos e passivos os quais não são facilmente obtidos de outras fontes. As estimativas e as respectivas premissas estão baseadas na experiência histórica e em outros fatores considerados relevantes. Os resultados efetivos podem diferir dessas estimativas.

As estimativas e premissas subjacentes são revisadas continuamente. Os efeitos decorrentes das revisões feitas às estimativas contábeis são reconhecidos no período em que as estimativas são revistas.

### 3. Caixa e equivalentes de caixa

	Controladora		Consolidado	
	30/09/2016	31/12/2015	30/09/2016	31/12/2015
Caixa e bancos	224	6.881	797	10.505
Aplicações financeiras	95.453	155.750	154.372	218.111
	<b>95.677</b>	162.631	<b>155.169</b>	228.616

As aplicações financeiras compreendem Operações Compromissadas, distribuídas em diversas instituições financeiras, com rendimento variando de 100,0% a 101,0% do Certificado de Depósito Interbancário (CDI), e são classificadas na rubrica "Caixa e equivalentes de caixa" por serem considerados ativos financeiros com possibilidade de resgate imediato e sujeitas a um insignificante risco de mudança de valor no rendimento pactuado.



## Aché Laboratórios Farmacêuticos S.A. e Controladas

Notas explicativas às informações financeiras condensadas individuais e consolidadas--Continuação  
30 de setembro de 2016  
(Em milhares de reais - R\$, exceto quando mencionado de outra forma)

### 4. Contas a receber de clientes

As contas a receber são registradas pelo valor nominal dos títulos e deduzidas da provisão para créditos de liquidação duvidosa.

	Controladora		Consolidado	
	30/09/2016	31/12/2015	30/09/2016	31/12/2015
Nacionais	190.531	302.127	315.833	452.526
Estrangeiras	577	2.230	2.481	2.898
Partes relacionadas (Nota 11)	16.456	4.075	-	-
Provisão para créditos de liquidação duvidosa (b)	(3.422)	(3.237)	(5.949)	(5.635)
	<b>204.142</b>	305.195	<b>312.365</b>	449.789

#### a) Contas a receber por idade de vencimento

	Controladora		Consolidado	
	30/09/2016	31/12/2015	30/09/2016	31/12/2015
Títulos a vencer	202.226	289.369	309.314	430.088
Títulos vencidos:	-	-	-	-
De 1 a 60 dias	981	8.550	1.488	11.492
De 61 a 120 dias	746	4.114	1.345	5.047
De 121 a 180 dias	189	3.285	218	3.505
Acima de 180 dias	3.422	3.114	5.949	5.292
	<b>207.564</b>	308.432	<b>318.314</b>	455.424

A exposição máxima ao risco de crédito na data das Informações financeiras intermediárias condensadas é o valor contábil de cada faixa de idade de vencimento conforme demonstrado no quadro acima.

#### b) Provisão para créditos de liquidação duvidosa

A estimativa da avaliação das perdas para créditos de liquidação duvidosa é efetuada tendo como ponto de partida os créditos vencidos há mais de 180 dias e com processo de cobrança judicial e saldos de clientes específicos que apontem risco de realização em seus compromissos.

## Aché Laboratórios Farmacêuticos S.A. e Controladas

Notas explicativas às informações financeiras condensadas individuais e consolidadas--Continuação  
30 de setembro de 2016  
(Em milhares de reais - R\$, exceto quando mencionado de outra forma)

### 4. Contas a receber de clientes--Continuação

#### b) Provisão para créditos de liquidação duvidosa--Continuação

*Movimentação da provisão para créditos de liquidação duvidosa*

	Controladora		Consolidado	
	30/09/2016	31/12/2015	30/09/2016	31/12/2015
Saldo no início do exercício	(3.237)	(6.130)	(5.635)	(9.445)
Complementos	(6.771)	(2.615)	(8.724)	(4.516)
Baixa (perdas efetivas)	183	3.751	227	3.751
Reversões por recebimentos	6.403	1.757	8.183	4.575
Saldo no fim do exercício	(3.422)	(3.237)	(5.949)	(5.635)

### 5. Estoques

São registrados pelo menor valor entre o valor de custo médio e o valor líquido realizável, ajustados por provisão para perdas, quando aplicável.

	Controladora		Consolidado	
	30/09/2016	31/12/2015	30/09/2016	31/12/2015
Produtos acabados	135.087	103.819	228.870	174.347
Produtos em elaboração	50.760	22.193	61.660	30.419
Matérias-primas	126.446	111.663	194.861	158.699
Adiantamento a fornecedores	7.813	55.344	9.805	62.105
Provisão para perdas nos estoques	(10.728)	(6.784)	(24.664)	(20.117)
	309.378	286.235	470.532	405.453

#### a) Movimentação da provisão para perdas nos estoques

A estimativa para a avaliação da provisão para perdas nos estoques é revisada mensalmente, e leva em consideração, dentre outros aspectos, a data de vencimento dos produtos, bem como, produtos bloqueados por problemas de qualidade.

	Controladora		Consolidado	
	30/09/2016	31/12/2015	30/09/2016	31/12/2015
Saldo no início do exercício	(6.784)	(10.875)	(20.117)	(19.419)
Complementos	(12.398)	(20.675)	(17.286)	(38.747)
Reversões	4.624	6.239	7.716	9.284
Baixa (perdas efetivas)	3.830	18.527	5.023	28.765
Saldo no fim do exercício	(10.728)	(6.784)	(24.664)	(20.117)

## Aché Laboratórios Farmacêuticos S.A. e Controladas

Notas explicativas às informações financeiras condensadas individuais e consolidadas--Continuação  
30 de setembro de 2016  
(Em milhares de reais - R\$, exceto quando mencionado de outra forma)

### 6. Imposto de renda e contribuição social diferidos

O imposto de renda e a contribuição social diferidos - ativo e passivo são provenientes de despesas e receitas temporariamente não dedutíveis e/ou tributáveis, créditos fiscais incorporados, prejuízos fiscais e base negativa de contribuição social.

O ativo fiscal diferido registrado limita-se aos valores cuja compensação é amparada por projeções de lucros tributáveis, preparadas pela Companhia e por suas controladas, considerando, também, que a compensação dos prejuízos fiscais e da base negativa da contribuição social é limitada a 30% do lucro tributável anual.

	Controladora		Consolidado	
	30/09/2016	31/12/2015	30/09/2016	31/12/2015
Ativo				
Imposto de renda e contribuição social diferidos sobre:				
Provisões temporariamente não dedutíveis:				
Provisão para riscos tributários, cíveis e trabalhistas	71.531	67.147	83.397	77.391
Participações nos resultados	5.582	8.406	19.531	20.415
Provisão para créditos de liquidação duvidosa	1.163	1.100	2.009	1.889
Provisão para perdas nos estoques	4.009	2.642	8.760	6.926
Provisão para manutenção de frotas	2.744	2.573	3.437	3.220
Provisão para bonificação de clientes	7.066	5.932	21.475	19.867
Lucro não realizado	1.294	458	1.294	458
Provisão instrumentos financeiros	1.030	-	1.030	-
Faturados e não entregues	10.773	-	14.982	-
Outros	4.004	2.548	5.742	3.192
	<b>109.196</b>	<b>90.806</b>	<b>161.657</b>	<b>133.358</b>

	Controladora		Consolidado	
	30/09/2016	31/12/2015	30/09/2016	31/12/2015
Passivo				
Imposto de renda e contribuição social diferidos sobre:				
Reavaliação dos ativos	2.034	2.202	5.875	6.095
Custo atribuído no ativo imobilizado e diferença entre vida útil versus taxa de depreciação fiscal	74.214	72.708	88.461	86.749
Ágio amortizado	3.892	3.892	73.232	73.232
Custo dos empréstimos	10.875	11.075	10.875	11.075
Atualização monetária de depósitos judiciais	23.472	23.472	23.472	23.472
Ajuste a valor presente	-	-	-	13.176
Depreciação	14.662	-	18.175	-
Outros	721	2.725	2.237	3.449
	<b>129.870</b>	<b>116.074</b>	<b>222.327</b>	<b>217.248</b>

Saldo passivo líquido de imposto de renda e contribuição social diferidos	<b>(20.674)</b>	<b>(25.268)</b>	<b>(60.670)</b>	<b>(83.890)</b>
---	-----------------	-----------------	-----------------	-----------------

## Aché Laboratórios Farmacêuticos S.A. e Controladas

Notas explicativas às informações financeiras condensadas individuais e consolidadas--Continuação  
30 de setembro de 2016  
(Em milhares de reais - R\$, exceto quando mencionado de outra forma)

### 6. Imposto de renda e contribuição social diferidos--Continuação

Os ativos fiscais diferidos decorrentes de diferenças temporárias serão realizados à medida que estas sejam liquidadas ou realizadas num prazo não superior a 10 anos. O período de liquidação ou realização de tais diferenças é impreciso e está vinculado a diversos fatores que não estão sob o controle da Administração. Com base em suas projeções de lucros tributáveis futuros, a expectativa da Administração para realização dos créditos tributários está apresentada a seguir:

	<u>Controladora</u>	<u>Consolidado</u>
2016	31.734	58.344
2017	836	6.171
2018	3.907	12.521
2019 em diante	72.719	84.621
	<u>109.196</u>	<u>161.657</u>

### 7. Conciliação da despesa de imposto de renda e contribuição social

	<u>Controladora</u>		<u>Consolidado</u>	
	<u>30/09/2016</u>	<u>30/09/2015</u>	<u>30/09/2016</u>	<u>30/09/2015</u>
Lucro antes do imposto de renda e da contribuição social	385.900	441.402	436.117	493.265
Despesa nominal de imposto de renda e contribuição social - 34%	(131.206)	(150.077)	(148.280)	(167.710)
Reconciliação da despesa de imposto de renda e contribuição social à alíquota efetiva:				
Resultado de equivalência patrimonial	32.993	32.402	665	(588)
Benefício fiscal com pesquisa tecnológica e desenvolvimento de inovação tecnológica	14.089	14.835	15.915	16.134
Juros sobre o capital próprio	20.430	-	20.430	-
Multas não dedutíveis	(301)	(101)	(328)	(187)
Doações não dedutíveis	(647)	(663)	(1.111)	(1.098)
Compensação Lei do Bem	2.071	2.185	2.701	2.869
Maternidade Cidadã	(263)	-	(341)	-
Incentivos fiscais	3.562	-	5.482	-
Depreciação acelerada (Lei do Bem)	(13.576)	-	(16.887)	-
Compensação Refis	-	4.433	-	-
Outras	135	2.610	(908)	4.592
Despesa efetiva de imposto de renda e contribuição social	<u>(72.713)</u>	<u>(94.376)</u>	<u>(122.662)</u>	<u>(145.988)</u>
Correntes	(77.306)	(101.028)	(145.880)	(159.305)
Diferidos	4.593	6.652	23.218	13.317
Alíquota efetiva	<u>19%</u>	<u>21%</u>	<u>28%</u>	<u>30%</u>

## Aché Laboratórios Farmacêuticos S.A. e Controladas

Notas explicativas às informações financeiras condensadas individuais e consolidadas--Continuação  
30 de setembro de 2016  
(Em milhares de reais - R\$, exceto quando mencionado de outra forma)

### 8. Investimentos - controladora

	Controladora		Consolidado	
	30/09/2016	31/12/2015	30/09/2016	31/12/2015
Controladas	<b>400.256</b>	441.273	<b>2.194</b>	596
Ágio - Asta Médica	<b>11.446</b>	11.446	-	-
Ágio - Melcon	<b>17.533</b>	17.534	-	-
	<b>429.235</b>	470.253	<b>2.194</b>	596

Os ágios estão classificados como parte dos investimentos que lhes deram origem, pois fazem parte do investimento adquirido. No balanço patrimonial consolidado, os ágios foram reclassificados para o ativo intangível por serem referentes à expectativa de rentabilidade de cada controlada adquirida.

As informações dos investimentos em controladas e controladas em conjunto são como segue:

Controladas	Patrimônio líquido	Resultado do exercício	Resultado de equivalência patrimonial		Investimentos	
			Participação %	Equivalência patrimonial	30/09/2016	31/12/2015
Aché International	2.101	(427)	100,00	(428)	<b>2.101</b>	2.529
Biosintética	391.566	98.000	99,99	98.000	<b>391.566</b>	431.552
Melcon	16.401	536	50,00	268	<b>8.201</b>	7.944
Bionovis (a)	8.775	7.827	25,00	1.957	<b>2.194</b>	595
Lucro não realizado	-	-	-	(2.459)	<b>(3.806)</b>	(1.347)
	418.843	105.934	-	97.338	<b>400.256</b>	441.273
Provisão para perda no investimento - Labofarma	(25.902)	(2.759)	99,99	(2.759)	<b>(25.902)</b>	(23.143)
	<b>392.941</b>	<b>103.175</b>	-	<b>94.579</b>	<b>374.354</b>	<b>418.130</b>

(a) Conforme descrito na Nota Explicativa nº 1, a Companhia possui participação na "joint venture" Bionovis.

## Aché Laboratórios Farmacêuticos S.A. e Controladas

Notas explicativas às informações financeiras condensadas individuais e consolidadas--Continuação  
30 de setembro de 2016  
(Em milhares de reais - R\$, exceto quando mencionado de outra forma)

### 8. Investimentos - controladora--Continuação

#### Movimentação dos investimentos em controladas e controladas em conjunto

Controladas e controladas em conjunto	31/12/2015	Equivalência patrimonial	Dividendos	Outros	30/09/2016
Aché Internacional	2.529	(428)	-	-	<b>2.101</b>
Biosintética	431.552	98.000	(137.986)	-	<b>391.566</b>
Melcon	7.944	268	(11)	-	<b>8.201</b>
Bionovis	595	1.957	-	(358)	<b>2.194</b>
Lucro não realizado	(1.347)	(2.459)	-	-	<b>(3.806)</b>
	441.273	97.338	(137.997)	(358)	<b>400.256</b>
Provisão para perda no investimento - Labofarma	(23.143)	(2.759)	-	-	<b>(25.902)</b>
Total	418.130	94.579	(137.997)	(358)	<b>374.354</b>

As atividades das empresas controladas e controladas em conjunto estão descritas na Nota Explicativa nº 1.

### 9. Imobilizado

O imobilizado é mensurado pelo custo histórico, deduzido da depreciação linear e das perdas por redução ao valor recuperável acumuladas.

Vida útil (anos)	Controladora					
	30/09/2016			31/12/2015		
	Custo	Depreciação acumulada	Valor líquido	Custo	Depreciação acumulada	Valor líquido
Terrenos	<b>82.774</b>	-	<b>82.774</b>	82.774	-	82.774
Edifícios	42,35 <b>486.253</b>	<b>(128.420)</b>	<b>357.833</b>	486.253	(122.132)	364.121
Instalações	10 <b>44.708</b>	<b>(35.655)</b>	<b>9.053</b>	44.467	(34.317)	10.150
Máquinas e equipamentos	6,03 <b>248.167</b>	<b>(108.842)</b>	<b>139.325</b>	218.468	(98.758)	119.710
Móveis e utensílios	10 <b>12.073</b>	<b>(8.482)</b>	<b>3.591</b>	11.344	(8.051)	3.293
Veículos	5 <b>2.074</b>	<b>(1.980)</b>	<b>94</b>	2.074	(1.934)	140
Equipamentos de informática	4 <b>21.731</b>	<b>(13.692)</b>	<b>8.039</b>	20.940	(10.711)	10.229
Moldes e matrizes/outros	10 <b>19.945</b>	<b>(10.908)</b>	<b>9.037</b>	19.598	(9.883)	9.715
	<b>917.725</b>	<b>(307.979)</b>	<b>609.746</b>	885.918	(285.786)	600.132
Imobilizado em andamento	<b>38.207</b>	-	<b>38.207</b>	24.821	-	24.821
	<b>955.932</b>	<b>(307.979)</b>	<b>647.953</b>	910.739	(285.786)	624.953

## Aché Laboratórios Farmacêuticos S.A. e Controladas

Notas explicativas às informações financeiras condensadas individuais e consolidadas--Continuação  
30 de setembro de 2016  
(Em milhares de reais - R\$, exceto quando mencionado de outra forma)

### 9. Imobilizado--Continuação

		Consolidado					
		30/09/2016			31/12/2015		
Vida útil (anos)		Custo	Depreciação acumulada	Valor líquido	Custo	Depreciação acumulada	Valor líquido
	Terrenos	122.666	-	122.666	122.666	-	122.666
42,35	Edifícios	533.813	(140.400)	393.413	525.549	(133.402)	392.147
10	Instalações	54.358	(42.891)	11.467	54.068	(41.213)	12.855
6,03	Máquinas e equipamentos	377.829	(162.374)	215.455	336.414	(146.963)	189.451
10	Móveis e utensílios	14.407	(9.387)	5.020	13.538	(8.804)	4.734
5	Veículos	2.795	(2.497)	298	2.795	(2.370)	425
4	Equipamentos de informática	30.376	(19.132)	11.244	28.655	(15.310)	13.345
10	Moldes e matrizes/outros	28.928	(14.277)	14.651	27.490	(12.628)	14.862
		<b>1.165.172</b>	<b>(390.958)</b>	<b>774.214</b>	1.111.175	(360.690)	750.485
	Imobilizado em andamento	59.310	-	59.310	42.591	-	42.591
		<b>1.224.482</b>	<b>(390.958)</b>	<b>833.524</b>	1.153.766	(360.690)	793.076

A movimentação do custo do imobilizado está demonstrada a seguir:

		Controladora			
		31/12/2015	Aquisição	Baixa	30/09/2016
	Terrenos	82.774	-	-	82.774
	Edifícios	486.253	-	-	486.253
	Instalações	44.467	241	-	44.708
	Máquinas e equipamentos	218.468	29.699	-	248.167
	Móveis e utensílios	11.344	729	-	12.073
	Veículos	2.074	-	-	2.074
	Equipamentos de informática	20.940	863	(72)	21.731
	Moldes e matrizes/outros	19.598	347	-	19.945
	Subtotal	885.918	31.879	(72)	917.725
	Imobilizado em andamento	24.821	13.386	-	38.207
	Total	910.739	45.265	(72)	955.932

## Aché Laboratórios Farmacêuticos S.A. e Controladas

Notas explicativas às informações financeiras condensadas individuais e consolidadas--Continuação  
30 de setembro de 2016

(Em milhares de reais - R\$, exceto quando mencionado de outra forma)

### 9. Imobilizado--Continuação

	Consolidado				30/09/2016
	31/12/2015	Aquisição	Baixa	Transferência	
Terrenos	122.666	-	-	-	122.666
Edifícios	525.549	92	-	8.172	533.813
Instalações	54.068	290	-	-	54.358
Máquinas e equipamentos	336.414	41.209	(46)	252	377.829
Móveis e utensílios	13.538	880	(11)	-	14.407
Veículos	2.795	-	-	-	2.795
Equipamentos de informática	28.655	1.793	(72)	-	30.376
Moldes e matrizes/outros	27.490	1.438	-	-	28.928
Subtotal	1.111.175	45.702	(129)	8.424	1.165.172
Imobilizado em andamento	42.591	25.143	-	(8.424)	59.310
Total	1.153.766	70.845	(129)	-	1.224.482

A movimentação da depreciação do imobilizado está demonstrada a seguir:

	Controladora		
	31/12/2015	Adição	30/09/2016
Edifícios	(122.132)	(6.288)	(128.420)
Instalações	(34.317)	(1.338)	(35.655)
Máquinas e equipamentos	(98.758)	(10.084)	(108.842)
Móveis e utensílios	(8.051)	(431)	(8.482)
Veículos	(1.934)	(46)	(1.980)
Equipamentos de informática	(10.711)	(2.981)	(13.692)
Moldes e matrizes/outros	(9.883)	(1.025)	(10.908)
	(285.786)	(22.193)	(307.979)

	Consolidado			
	31/12/2015	Adição	Baixa	30/09/2016
Edifícios	(133.402)	(6.998)	-	(140.400)
Instalações	(41.213)	(1.678)	-	(42.891)
Máquinas e equipamentos	(146.963)	(15.425)	14	(162.374)
Móveis e utensílios	(8.804)	(590)	7	(9.387)
Veículos	(2.370)	(127)	-	(2.497)
Equipamentos de informática	(15.310)	(3.822)	-	(19.132)
Moldes e matrizes/outros	(12.628)	(1.649)	-	(14.277)
	(360.690)	(30.289)	21	(390.958)

No período findo em 30 de setembro de 2016 não houve alteração na vida útil dos ativos imobilizados.



## Aché Laboratórios Farmacêuticos S.A. e Controladas

Notas explicativas às informações financeiras condensadas individuais e consolidadas--Continuação  
30 de setembro de 2016  
(Em milhares de reais - R\$, exceto quando mencionado de outra forma)

### 10. Empréstimos e financiamentos

Encargos anuais	Vencimento	Controladora		Consolidado	
		30/09/2016	31/12/2015	30/09/2016	31/12/2015
Moeda nacional:					
	25% do INPC +				
PRÓ-DF (c)	2,43%	2042	-	-	6.513
FINAME	TJLP + 1,15 a 2,95%	2016	2	86	179
FINAME	2,5% a 6,0%	2020	1.071	1.735	2.704
FCO e FOMENTAR	2,9% a 10%	2019	-	-	1.677
FINEP (b)	4%	2019	31.078	37.236	37.236
BNDES (d)	4,5%	2023	33.679	31.445	34.493
Capital de giro	18,16%	2018	-	-	104
Profarma - BNDES (a)	TR IPCA + 1,52%	2022	6.619	5.914	5.914
Profarma - BNDES (a)	TJLP + 1,5% a 3%	2023	74.499	87.694	104.186
<b>Total</b>			<b>146.948</b>	164.110	<b>175.429</b>
					193.006
Circulante			29.128	29.687	33.762
Não circulante			117.820	134.423	159.244
<b>Total</b>			<b>146.948</b>	164.110	<b>175.429</b>
					193.006

- (a) Financiamento Profarma - BNDES é destinado à construção e ampliação da unidade industrial de Guarulhos - SP e a pesquisa e desenvolvimento de produtos. Esses financiamentos preveem hipóteses usuais de vencimento antecipado quando há o descumprimento de determinados índices financeiros. Em 30 de Setembro de 2016, a Companhia está adimplente com essa cláusula contratual. Este financiamento tem como garantia a concessão, em hipoteca, dos imóveis, das máquinas e dos equipamentos de sua propriedade, situados em Guarulhos - SP.
- (b) O financiamento da Financiadora de Estudos e Projetos - FINEP é destinado à pesquisa e ao desenvolvimento de produtos e é garantido por instrumento de fiança bancária. Financiamento Finep contrato 09.14.0086.00 no valor de R\$41.468, contempla a realização de Projetos de Pesquisa e Desenvolvimento. A liberação de recursos ocorre de acordo com a comprovação dos dispêndios relativos ao projeto, tendo sido liberado até 30 de Setembro de 2016 o montante de R\$4.147 com a participação do Aché, conforme previsto em contrato, através de contrapartida no valor de R\$460. Não houve liberação de recursos durante o 3º trimestre de 2016. A garantia deste financiamento é fiança bancária.
- (c) As operações de financiamento contratadas junto ao Banco de Brasília (Pro-DF) com prazo de vencimento até 2042, foram liquidadas em 28/04/2016, através do leilão (PRO-DF 2004.367.367/2-01) os recursos utilizados para quitação destas operações foram as aplicações financeiras dadas como garantia registradas no longo prazo
- (d) As operações de financiamento contratadas junto ao BNDES tem como objetivo a Pesquisa e Desenvolvimento de Produtos Inovadores conforme linha subsidiada pelo BNDES dentro do programa Profarma Inovação, tendo como garantia a hipoteca do imóvel de Guarulhos.

## Aché Laboratórios Farmacêuticos S.A. e Controladas

Notas explicativas às informações financeiras condensadas individuais e consolidadas--Continuação  
30 de setembro de 2016  
(Em milhares de reais - R\$, exceto quando mencionado de outra forma)

### 11. Partes relacionadas

As transações com partes relacionadas e seus respectivos saldos estão demonstrados a seguir:

	Controladora		Consolidado	
	30/09/2016	30/09/2015	30/09/2016	30/09/2015
<b>Receitas:</b>				
Vendas e industrialização à Biosintética (a)	99.197	70.385	-	-
Vendas à Melcon (b)	1.237	2.127	-	-
Vendas à Labofarma (b)	6.770	(413)	-	-
<b>Compras:</b>				
Compras de mercadorias da Biosintética (a)	10.513	8.168	-	-
Compras de mercadorias da Melcon	7.432	5.418	-	-
Compra de serviços da Labofarma	3.514	3.277	-	-
	Controladora		Consolidado	
	30/09/2016	31/12/2015	30/09/2016	31/12/2015
<b>Ativo circulante:</b>				
Contas a receber - Biosintética (c)	9.048	2.860	-	-
Contas a receber - Labofarma (c)	6.722	1	-	-
Contas a receber - Melcon (c)	686	1.214	-	-
Dividendos a Receber - Biosintética	102.824	25.174	-	-
	119.280	29.249	-	-
Outros créditos a receber - Melcon (c)	134	275	-	-
Adiantamento a fornecedores - Farmaprod	-	38	-	38
Total ativo circulante	119.414	29.562	-	38
<b>Ativo não circulante:</b>				
Contas a receber - Melcon (b)	492	492	-	-
Adiantamento Aquisição Nortis	12.325			
Total ativo não circulante	12.817	492	-	-
<b>Passivo Circulante:</b>				
Fornecedores – Biosintética (c)	2.463	301	-	-
Fornecedores - Labofarma (c)	376	349	-	-
Fornecedores - Melcon (c)	135	644	-	-
Fornecedores – Farmaprod (c)	204	497	385	760
Dividendos a Pagar	127.897	61.521	127.910	61.521
Associação Brasileira de Assistência ao Deficiente Visual - Laramara	294	285	473	300
Total passivo circulante	131.369	63.597	128.768	62.581

(a) Industrialização de produtos e prestação de serviços corporativos repassados às empresas controladas pelo custo efetivamente incorrido nesses serviços.

(b) Vendas de mercadorias

(c) Saldo de contas a receber e a pagar das referidas transações mercantis e reembolso de gastos comuns entre as sociedades.

## Aché Laboratórios Farmacêuticos S.A. e Controladas

Notas explicativas às informações financeiras condensadas individuais e consolidadas--Continuação  
30 de setembro de 2016  
(Em milhares de reais - R\$, exceto quando mencionado de outra forma)

### 10. Partes relacionadas--Continuação

As transações com partes relacionadas são realizadas em condições específicas de mercado acordadas entre as partes.

#### Remuneração dos administradores

A remuneração, incluindo eventuais benefícios, dos diretores e membros da Administração da Companhia e de suas controladas é como segue:

	Controladora		Consolidado	
	30/09/2016	30/09/2015	30/09/2016	30/09/2015
Remuneração global dos administradores e encargos	<b>3.249</b>	3.824	<b>14.020</b>	13.455

### 12. Obrigações trabalhistas e previdenciárias

	Controladora		Consolidado	
	30/09/2016	31/12/2015	30/09/2016	31/12/2015
Ordenados e salários a pagar	<b>504</b>	6	<b>890</b>	172
Provisão para férias, 13º salários e encargos sociais	<b>35.514</b>	9.187	<b>46.322</b>	12.199
INSS a recolher	<b>7.281</b>	10.403	<b>10.972</b>	13.944
FGTS a recolher	<b>1.786</b>	2.883	<b>2.293</b>	3.714
Participação nos resultados	<b>13.960</b>	20.384	<b>29.653</b>	30.042
IRRF sobre folha de pagamento	<b>3.211</b>	6.462	<b>4.061</b>	8.290
Outros	<b>968</b>	380	<b>1.333</b>	585
	<b>63.224</b>	49.705	<b>95.524</b>	68.946

### 13. Instrumentos financeiros

#### a) Gerenciamento de capital

A Administração da Companhia gerencia seus recursos, a fim de assegurar a continuidade dos negócios e maximizar os recursos para pesquisa e desenvolvimento de novos produtos, além de prover retorno aos acionistas.

Periodicamente, a Administração revisa a estrutura de capital e sua habilidade de liquidar os seus passivos, bem como monitora tempestivamente o prazo médio de fornecedores em relação ao prazo médio de giro dos estoques, tomando as ações necessárias quando a relação entre esses saldos apresenta ativo maior que o passivo.

## Aché Laboratórios Farmacêuticos S.A. e Controladas

Notas explicativas às informações financeiras condensadas individuais e consolidadas--Continuação  
30 de setembro de 2016  
(Em milhares de reais - R\$, exceto quando mencionado de outra forma)

### 13. Instrumentos financeiros--Continuação

#### a) Gerenciamento de capital--Continuação

Condizente com outras empresas do setor, a Companhia monitora o capital com base no índice de alavancagem financeira, que corresponde à dívida líquida dividida pelo capital total.

A posição financeira líquida em 30 de setembro de 2016 e 31 de dezembro de 2015 pode ser assim sumariada:

	Consolidado	
	30/09/2016	31/12/2015
Empréstimos e financiamentos (Nota 10)	175.429	193.006
Caixa e equivalentes de caixa (Nota 3)	(155.169)	(228.616)
Aplicações financeiras - ativo não circulante	(597)	(9.272)
Posição financeira líquida (positiva) / negativa	19.663	(44.882)

#### b) Categorias dos instrumentos financeiros

	Controladora		Consolidado	
	Valor contábil e valor de mercado		Valor contábil e valor de mercado	
	30/09/2016	31/12/2015	30/09/2016	31/12/2015
Ativos financeiros:				
Empréstimos e recebíveis				
Caixa e equivalentes de caixa (Nota 3)	95.677	162.631	155.169	228.616
Contas a receber (Nota 4)	204.142	305.195	312.365	449.789
Aplicações financeiros - não circulante	-	-	597	9.272
Depósitos judiciais	127.158	130.156	132.859	133.894
Passivos financeiros:				
Empréstimos e financiamentos (Nota 10)				
Fornecedores	146.948	164.110	175.429	193.006
	85.658	140.650	117.639	180.177

Os saldos de caixa e equivalentes de caixa (caixa, bancos e aplicações financeiras), contas a receber de clientes e fornecedores correspondem ao valor de mercado em razão de o vencimento ocorrer em datas próximas às dos balanços.

O saldo dos empréstimos e financiamentos é atualizado monetariamente com base em índices de inflação e juros variáveis em virtude das condições de mercado e, portanto, o saldo devedor registrado nas datas dos balanços está próximo ao do valor de mercado.

Contudo, tendo em vista que não há mercado ativo para esses instrumentos, as diferenças poderiam ocorrer se tais valores fossem liquidados antecipadamente.

## Aché Laboratórios Farmacêuticos S.A. e Controladas

Notas explicativas às informações financeiras condensadas individuais e consolidadas--Continuação  
30 de setembro de 2016  
(Em milhares de reais - R\$, exceto quando mencionado de outra forma)

### 13. Instrumentos financeiros--Continuação

#### c) Gerenciamento de riscos

A Companhia está exposta a riscos de mercado, que inclui riscos de variação cambial, volatilidade da taxa de juros, risco de crédito e risco de liquidez.

A Companhia e suas controladas operam com instrumentos financeiros derivativos.

#### c.1) *Risco com taxa de juros*

A Companhia possui contratos em reais com taxas de juros flutuantes à Taxa de Longo Prazo (TJLP) mais 1,5 a 3,0% a.a. e taxa pré-fixada que varia de 4 a 4,5% a.a. Tendo ainda uma pequena parcela da dívida contraída que é corrigida pelo IPCA e atrelada a TR + 1,52% a.a.

#### Sensibilidade à taxa de juros

Para a análise de sensibilidade de taxa de juros dos empréstimos e aplicações financeiras, a Companhia considerou para o cenário provável com aumento de 25% e 50% nos cenários possível e remoto, respectivamente. O cálculo feito com base no saldo de principal remanescente do empréstimo que possuem a taxa TJLP e das aplicações financeiras em 30 de setembro de 2016. Os impactos no resultado poderiam ocorrer conforme tabela abaixo:

Controladora	Cenário provável		Cenário possível (+25%)		Cenário remoto (+50%)				
	Fator de risco	Taxa média a.a.	Valores expostos em 30/09/2016	Taxa média a.a.	Efeito no resultado	Taxa média a.a.	Efeito no resultado		
Aplicação financeira circulante	CDI	14,15%	95.453	14,16%	13.516	10,62%	10.137	7,1%	6.758
Empréstimo - moeda nacional	TJLP	7,50%	(146.948)	7,50%	(5.588)	9,38%	(6.984)	11,25%	(8.381)
Ganho (Perda)			(51.495)		7.929		3.153		(1.623)
Consolidado	Cenário provável		Cenário possível (+25%)		Cenário remoto (+50%)				
	Fator de risco	Taxa média a.a.	Valores expostos em 30/09/2016	Taxa média a.a.	Efeito no resultado	Taxa média a.a.	Efeito no resultado		
Aplicação financeira circulante	CDI	14,15%	154.969	14,16%	21.944	10,62%	16.458	7,1%	10.972
Empréstimo - moeda nacional	TJLP	7,50%	(175.429)	7,50%	(7.012)	9,38%	(8.765)	11,25%	(10.518)
Ganho (Perda)			(20.460)		14.932		7.693		454

## Aché Laboratórios Farmacêuticos S.A. e Controladas

Notas explicativas às informações financeiras condensadas individuais e consolidadas--Continuação  
30 de setembro de 2016  
(Em milhares de reais - R\$, exceto quando mencionado de outra forma)

### 13. Instrumentos financeiros--Continuação

#### c) Gerenciamento de riscos--Continuação

##### c.2) *Risco com variação cambial*

A Companhia reduz sua exposição à volatilidade das taxas de câmbio firmando contratos a termo (comprado) de dólares sem entrega (NDF). Os contratos possuem vencimentos mensais e atuam como um mecanismo de proteção à variação cambial que impacta o custo dos insumos importados. A modalidade das NDF's utilizadas é "Plain Vanilla", na qual a liquidação é feita através da diferença entre a taxa de câmbio divulgada pelo Banco Central (PTAX) de determinada data específica e a taxa contratada (*forward*). Em 30 de setembro de 2016 o montante "nacional" de contratos firmados em dólares americanos era de US\$6.500 na controladora e US\$13.500 no consolidado (Em 31 de dezembro de 2015, na controladora saldo de US\$13.864 e no consolidado US\$19.864).

##### Sensibilidade de derivativos

Para o cálculo das operações com moedas estrangeiras, foram considerados nos cenários possíveis e remotos à redução ou aumento nas taxas de câmbio de 25% e 50% respectivamente, as taxas estimadas pela administração da Companhia estão refletidas no cenário provável.

A tabela abaixo demonstra os ajustes positivos ou (negativos) das operações com moeda estrangeira:

Análise de sensibilidade hedge - Derivativos (NDF/ Termo de Medas) - Ajuste (R\$ - MM)

	Cenário remoto	Cenário possível	Cenário provável	Cenário possível	Cenário remoto
<b>Controladora</b>	(13.179)	(7.589)	(1.999)	3.591	9.181
<b>Consolidado</b>	(27.181)	(15.571)	(3.961)	7.649	19.259
<b>Impacto líquido controladora</b>	(11.180)	(5.590)	-	5.590	11.180
<b>(Perda) / Ganho</b>	(23.220)	(11.610)	-	11.610	23.220

Cenário Provável, Boletim FOCUS publicado com data base de 30/09/2016, a taxa prevista é de R\$/ USD 3,44

## Aché Laboratórios Farmacêuticos S.A. e Controladas

Notas explicativas às informações financeiras condensadas individuais e consolidadas--Continuação  
30 de setembro de 2016  
(Em milhares de reais - R\$, exceto quando mencionado de outra forma)

### 13. Instrumentos financeiros--Continuação

#### c) Gerenciamento de riscos--Continuação

##### c.2) *Risco com variação cambial*--Continuação

##### Sensibilidade de derivativos--Continuação

Há valores a pagar denominados em moeda estrangeira (dólares norte-americanos, euros, francos suíços e libras esterlinas) estando, portanto, expostos a riscos relacionados à variação do câmbio. Os totais de ativos e passivos sujeitos à exposição cambial, nas respectivas moedas, estão demonstrados a seguir:

		Controladora		Consolidado	
		30/09/2016	31/12/2015	30/09/2016	31/12/2015
Em euros:	EUR				
Ativos		46	708	1.660	1.713
Passivos		(771)	(2.562)	(1.928)	(3.181)
Exposição líquida		<b>(725)</b>	<b>(1.854)</b>	<b>(268)</b>	<b>(1.468)</b>
Em dólares norte-americanos:	US\$				
Ativos		288	2.987	874	3.159
Passivos		(9.595)	(21.932)	(11.737)	(28.159)
Exposição líquida		<b>(9.307)</b>	<b>(18.945)</b>	<b>(10.863)</b>	<b>(25.000)</b>
Em franco suíço:	CHF				
Ativos		31	-	31	-
Passivos		(778)	(327)	(778)	(327)
Exposição líquida		<b>(747)</b>	<b>(327)</b>	<b>(747)</b>	<b>(327)</b>
Em libras esterlinas:	GBP				
Passivos		(27)	(31)	(27)	(31)
Exposição líquida		<b>(27)</b>	<b>(31)</b>	<b>(27)</b>	<b>(31)</b>
Total clientes em R\$		<b>707</b>	2.243	<b>2.577</b>	2.878
Total variação cambial clientes em R\$		<b>(130)</b>	(13)	<b>(96)</b>	20
Total ativo		<b>577</b>	2.230	<b>2.481</b>	2.898
Total de fornecedor em R\$		<b>(36.792)</b>	(95.240)	<b>(47.981)</b>	(121.494)
Total de fornecedor <i>hedge</i> em R\$		<b>(3.029)</b>	-	<b>(5.986)</b>	-
Total de variação cambial fornecedor em R\$		<b>609</b>	(2.224)	<b>1.007</b>	(2.532)
Total passivo		<b>(39.212)</b>	(97.464)	<b>(54.717)</b>	(124.026)
Total adiantamento fornecedor		<b>494</b>	10.763	<b>7.060</b>	14.911

## Aché Laboratórios Farmacêuticos S.A. e Controladas

Notas explicativas às informações financeiras condensadas individuais e consolidadas--Continuação  
30 de setembro de 2016  
(Em milhares de reais - R\$, exceto quando mencionado de outra forma)

### 13. Instrumentos financeiros--Continuação

#### c) Gerenciamento de riscos--Continuação

##### c.2) *Risco com variação cambial*--Continuação

##### Sensibilidade de derivativos--Continuação

Entre os principais saldos expostos à variação cambial há:

- Clientes - esses ativos geraram saldo credor de variação cambial nos montantes de R\$15 credor na controladora e de R\$568 no consolidado em 30 de setembro de 2016 (saldo R\$412 na controladora e de R\$1.140 no consolidado em 30 de setembro de 2015);
- Fornecedores e adiantamentos - esses passivos geraram saldo devedor de variação cambial nos montantes de R\$235 na controladora e de R\$933 no consolidado em 30 de setembro de 2016 (saldo de R\$11.417 na controladora e de R\$14.807 no consolidado em 30 de setembro de 2015);

##### Sensibilidade à taxa de câmbio

Para o cálculo das operações com moedas estrangeiras, foram considerados nos cenários possíveis e remotos à redução ou aumento nas taxas de câmbio de 25% e 50% respectivamente, as taxas estimadas pela administração da Companhia estão refletidas no cenário provável.

A tabela abaixo demonstra os ajustes positivos ou (negativos) das operações com moeda estrangeira:

Controladora			Cenário provável		Cenário possível (+25%)		Cenário remoto (+50%)		
	Fator de risco	Taxa média a.a.	Valores expostos em 30/09/2016	Taxa média a.a.	Efeito no resultado	Taxa média a.a.	Efeito no resultado	Taxa média a.a.	Efeito no resultado
Posição ativa - USD	US\$	3,25	577	3,44	34	4,30	187	5,16	340
Posição passiva - USD	US\$	3,25	(39.212)	3,44	(2.341)	4,30	(12.729)	5,16	(23.117)
Exposição líquida			(38.634)		(2.306)		(12.542)		(22.777)
Consolidado			Cenário provável		Cenário possível (+25%)		Cenário remoto (+50%)		
	Fator de risco	Taxa média a.a.	Valores expostos em 30/09/2016	Taxa média a.a.	Efeito no resultado	Taxa média a.a.	Efeito no resultado	Taxa média a.a.	Efeito no resultado
Posição ativa - USD	US\$	3,25	2.481	3,44	148	4,30	805	5,16	1.463
Posição passiva - USD	US\$	3,25	(54.717)	3,44	(3.267)	4,30	(17.763)	5,16	(32.258)
Exposição líquida			(52.236)		(3.119)		(16.957)		(30.796)



## Aché Laboratórios Farmacêuticos S.A. e Controladas

Notas explicativas às informações financeiras condensadas individuais e consolidadas--Continuação  
30 de setembro de 2016  
(Em milhares de reais - R\$, exceto quando mencionado de outra forma)

### 13. Instrumentos financeiros--Continuação

#### c) Gerenciamento de riscos--Continuação

##### c.3) *Risco de liquidez*

A gestão prudente do risco de liquidez implica manter caixa, títulos e valores mobiliários suficientes, disponibilidades de captação por meio de linhas de crédito bancárias e capacidade de liquidar posições de mercado.

A Administração monitora o nível de liquidez da Companhia e de suas controladas, considerando o fluxo de caixa esperado e caixa e equivalentes de caixa. Além disso, a política de gestão de liquidez da Companhia e de suas controladas envolve a projeção de fluxos de caixa e a consideração do nível de ativos líquidos necessários para alcançar essas projeções, o monitoramento dos índices de liquidez do balanço patrimonial e a manutenção de planos de financiamento de dívida. A tabela a seguir demonstra em detalhes o vencimento dos passivos financeiros contratados no consolidado:

<b>Consolidado</b>	<b>Até 1 ano</b>	<b>Até 2 anos</b>	<b>De 3 a 4 anos</b>	<b>Acima de 4 anos</b>	<b>Total</b>
Fornecedores	117.639	-	-	-	117.639
Empréstimos e financiamentos	37.261	40.184	63.741	34.243	175.429

### 14. Receita operacional líquida

	<b>Controladora</b>		<b>Consolidado</b>	
	<b>30/09/2016</b>	<b>30/09/2015</b>	<b>30/09/2016</b>	<b>30/09/2015</b>
Receita bruta de vendas	<b>2.209.613</b>	1.931.933	<b>4.168.258</b>	3.621.131
Devoluções, descontos e outros	<b>(537.942)</b>	(451.944)	<b>(1.988.328)</b>	(1.692.175)
Impostos incidentes sobre as vendas	<b>(275.534)</b>	(223.639)	<b>(306.741)</b>	(254.657)
Total	<b>1.396.137</b>	1.256.350	<b>1.873.189</b>	1.674.299

## Aché Laboratórios Farmacêuticos S.A. e Controladas

Notas explicativas às informações financeiras condensadas individuais e consolidadas--Continuação  
30 de setembro de 2016  
(Em milhares de reais - R\$, exceto quando mencionado de outra forma)

### 15. Despesas por natureza

	Controladora		Consolidado	
	30/09/2016	30/09/2015	30/09/2016	30/09/2015
	Reclassificado		Reclassificado	
Matérias-primas consumidas	<b>337.309</b>	256.718	<b>438.501</b>	340.993
Materiais, energia, serviços de terceiros e outros	<b>349.190</b>	336.475	<b>438.675</b>	428.195
Gastos com pessoal e impostos	<b>335.214</b>	275.446	<b>444.531</b>	368.716
Depreciação e amortização	<b>23.903</b>	19.816	<b>32.408</b>	26.754
Outras despesas e receitas comerciais e administrativas	<b>24.440</b>	6.690	<b>34.988</b>	8.560
	<b>1.070.056</b>	895.145	<b>1.389.103</b>	1.173.217
Custo dos produtos vendidos	<b>409.987</b>	315.054	<b>552.525</b>	428.293
Despesas com vendas	<b>578.321</b>	501.502	<b>723.754</b>	624.421
Despesas gerais e administrativas	<b>81.748</b>	78.589	<b>112.824</b>	120.503
Total	<b>1.070.056</b>	895.145	<b>1.389.103</b>	1.173.217

### 16. Outras receitas (despesas) operacionais líquidas

	Controladora		Consolidado	
	30/09/2016	30/09/2015	30/09/2016	30/09/2015
Revenda de sucata	<b>176</b>	107	<b>236</b>	151
Recuperação de despesas	<b>158</b>	288	<b>500</b>	288
Outros tributos	<b>6.090</b>	19.464	<b>7.942</b>	20.142
Provisão Cut Off	<b>516</b>	828	<b>777</b>	1.511
Outras receitas	<b>277</b>	3.734	<b>364</b>	3.882
Total de outras receitas	<b>7.217</b>	24.421	<b>9.819</b>	25.974
Despesas com projetos estratégicos	<b>(4.085)</b>	(2.586)	<b>(3.524)</b>	(224)
Resultado na venda de bens do ativo imobilizado	<b>(72)</b>	(2)	<b>(72)</b>	(2)
Outros tributos	<b>1.061</b>	(1.099)	<b>1.311</b>	(473)
Outras despesas	<b>(3.102)</b>	(1.503)	<b>(3.101)</b>	(1.874)
Total de outras despesas	<b>(6.198)</b>	(5.190)	<b>(5.386)</b>	(2.573)
	<b>1.019</b>	19.231	<b>4.433</b>	23.401

## Aché Laboratórios Farmacêuticos S.A. e Controladas

Notas explicativas às informações financeiras condensadas individuais e consolidadas--Continuação  
30 de setembro de 2016

(Em milhares de reais - R\$, exceto quando mencionado de outra forma)

### 17. Resultado financeiro

	Controladora		Consolidado	
	30/09/2016	30/09/2015	30/09/2016	30/09/2015
Receita de juros	<b>9.459</b>	8.630	<b>14.446</b>	14.994
Variações monetárias ativas	<b>548</b>	5.595	<b>710</b>	5.651
Receita com hedge	<b>2.046</b>	9.659	<b>2.818</b>	12.924
Outras receitas financeiras	<b>405</b>	203	<b>535</b>	891
Realização de ajuste a valor presente	-	-	-	2.678
Total das receitas financeiras	<b>12.458</b>	24.087	<b>18.509</b>	37.138
Despesas de juros	<b>(8.435)</b>	(7.689)	<b>(11.162)</b>	(9.693)
Variações monetárias passivas	<b>(13.704)</b>	(8.634)	<b>(15.779)</b>	(9.301)
Despesa com hedge	<b>(14.413)</b>	(4)	<b>(22.157)</b>	(9)
Realização do ajuste ao valor presente	-	-	<b>(90)</b>	-
Outras despesas financeiras	<b>(3.392)</b>	(1.384)	<b>(6.410)</b>	(1.844)
Total das despesas financeiras	<b>(39.944)</b>	(17.711)	<b>(55.598)</b>	(20.848)
Variação cambial passiva	<b>(3.212)</b>	(25.428)	<b>(5.524)</b>	(37.011)
Variação cambial ativa	<b>14.705</b>	11.188	<b>20.762</b>	20.892
Total da variação cambial líquida	<b>11.493</b>	(14.240)	<b>15.238</b>	(16.119)
Resultado financeiro líquido	<b>(15.993)</b>	(7.864)	<b>(21.851)</b>	171

## **Aché Laboratórios Farmacêuticos S.A. e Controladas**

Notas explicativas às informações financeiras condensadas individuais e consolidadas--Continuação  
30 de setembro de 2016  
(Em milhares de reais - R\$, exceto quando mencionado de outra forma)

### **Conselho de Administração**

Adalberto Panzenboeck Dellape Baptista	Presidente
Paula Regina Depieri	Vice-Presidente
Jonas de Campos Siaulys	Conselheiro
Alexandre Gottlieb Lindenbojm	Conselheiro
Carlos Eduardo Depieri	Conselheiro
Luiz Antônio Martins Amarante	Conselheiro
Luiz Carlos Vaini	Conselheiro
Ricardo Panzenboeck Dellape Baptista	Conselheiro
José Rogério Luiz	Conselheiro

### **Diretoria Estatutária**

Paulo Eduardo Nigro	Diretor Presidente
Adriano Alvim de Oliveira	Diretor Executivo de Operações
Gabriela Mallmann Regulatórios	Diretora da Qualidade e Assuntos
Manoel Arruda Nascimento Neto	Diretor Executivo Geração de Demanda
Sidinei Righini	Diretor Executivo Financeiro
Vânia de Azevedo Nogueira de Alcântara Machado	Diretora Executiva Comercial

### **Contador**

Rodrigo Miranda Simões  
CRC-1SP250809/O-7